

La Magia Satanica



Magia, stregoneria, incantesimi, arti magiche, etc., sono tutti poteri della mente. Il successo di ogni operazione dipende dalla forza e dal potere della mente dell'operatore, dalla forza della sua aura, della concentrazione mentale e della sua capacità di sentire e dirigere l'energia. Comprendere l'energia, distinguere fra le diverse energie, invocare, evocare, e dirigere l'energia è la base di tutta la "magia". Questo avviene attraverso la MEDITAZIONE (vedi relativi file). A seconda di quanto diligentemente e consistentemente ci si applica ad un programma di meditazione sull'energia, si determinerà quanto saranno potenti i propri lavori magici. Le persone che sono nuove sono incoraggiate a cominciare con la magia bianca e grigia, perché la magia nera richiede più esperienza e conoscenza. Questo avviene con il tempo.

1

Fonte:



<http://www.joyofsatan.org> [in inglese]

<http://www.itajos.com> [in italiano]

INDICE

Pag. 5 – La Base di Tutta la Magia e del Gestire L'Energia

Pag. 6 – Invocazione ed Evocazione

PRINCIPIANTI

Pag. 8 – I Poteri della Mente e dell'Anima

Pag. 9 – I Tre Passi della Stregoneria

Pag. 13 – Incantesimo per Legare

Pag. 15 – Incantesimo d'Amore

Pag. 16 – L'Aura e Come Usarla

Pag. 20 – Rituale di Bando

Pag. 21 - Protezione dell'Aura

INTERMEDI

Pag. 22 – La Magia dell'Immagine

Pag. 24 – Creare un Servitore Forma Pensiero

Pag. 26 – Come Inviare il Malocchio

Pag. 27 – Magia Sessuale

Pag. 28 – I Quadrati Magici di Satana dei Pianeti

Pag. 30 Sole

Pag. 33 Luna

Pag. 36 Mercurio

Pag. 39 Venere

Pag. 42 Marte

Pag. 44 Giove

Pag. 46 Saturno

Pag. 48 Mantra Brevi

Pag. 49 – Usare Forme Pensiero

Pag. 50 – L'Ectoplasma

Pag. 51 – Guarigione Satanica

Pag. 53 – Guarire i Propri Cari

Pag. 56 – Guarire Usando il Chakra del Plesso Solare

Pag. 57 – Restare Sani e Protetti

Pag. 59 – Informazioni Importanti sulla Guarigione Satanica

Pag. 60 – Prelevare Energia dagli Altri

Pag. 62 – Prendere Energia dalla Stelle

Pag. 69 – L'Ipnosi

Pag. 71 – Determinare la Profondità degli Stati di Trance

Pag. 74 – Ipnotizzare se Stessi

Pag. 77 – Ipnotizzare gli Altri

Pag. 80 – L'Ipnosi Energetica

Pag. 81 – Tecnologie Bioelettriche ed Arti Nere dell'Ipnosi

AVANZATI

Pag. 84 – La Pirocinesi

Pag. 86 – La Telecinesi

Pag. 88 – Incantesimo di Morte

Pag. 89 – Forme Pensiero/Servitori Avanzati

Pag. 91 – Creare Elementali

Pag. 93 – Creare una Forma Pensiero Elementale del Fuoco

INFORMAZIONI

Pag. 94 – La Falsa "Legge del Ritorno del Tre"

Pag. 96 – Superare gli Ostacoli

Pag. 99 – Lottare

Pag. 100 – La Magia Nera

Pag. 101 – Magia Nera e Salute Mentale

Pag. 102 – Le Arti Nere

Pag. 104 – "Stregoneria"

Pag. 106 – Gli Elementi e la Magia

Pag. 109 – Usare Oggetti

Pag. 109 – Concentrazione

Pag. 110 – L'Importanza dell'Ambiente

Pag. 111 – Gli Usi Magici delle Erbe

Pag. 118 – Informazioni Importanti sulle Erbe

Pag. 119 - Incenso

Pag. 122 – I Colori

Pag. 125 – I Colori delle Candele nei Rituali

Pag. 128 – Eseguire Rituali all’Aperto

Pag. 130 – I Quattro Punti Cardinali e Loro Significato

Pag. 131 – Gli Orari Planetari

Pag. 133 – Coordinare la Magia con la Luna

Pag. 136 – Evitare il Vuoto di Luna

Pag. 137 – Coordinare la Magia con i Pianeti

Il Respiro: La Base della Magia, della Manipolazione dell'Energia e del Potere della Mente

1. Sedete in maniera confortevole su una sedia, o sdraiati, e rilassatevi.
2. Immaginate e desiderate che, con ogni respiro, non solo i vostri polmoni stiano respirando, inspirando aria, ma tutto il vostro corpo stia respirando energia. Respirate con tutto l'intero corpo. Il respiro agisce solo come mezzo di concentrazione per assorbire energia.
3. Siate coscienti che, attraverso i vostri polmoni, ogni singolo centimetro del vostro corpo simultaneamente assorbe energia. Come una spugna secca che, immersa in acqua, assorbe, anche il vostro corpo assorbe energia con ogni respiro.

Poiché siamo tutti individui diversi, il modo in cui questa energia viene "sentita" sarà diverso per ognuno.

Per invertire l'esercizio, espirate energia fuori dal vostro corpo. Questo può rendere stanchi, e non dovrebbe essere fatto regolarmente, tranne che per apprendere il funzionamento.

- Espirare energia serve a potenziare amuleti, caricare sigilli, guarire – un po' di tutto, qualora si voglia riporre energia in qualcosa.
- L'energia può anche essere inspirata ed assorbita, e poi diretta verso una specifica area del vostro corpo, per curare o guarire.
- La sensazione in questo esercizio è molto importante, specialmente quando siete nuovi. Non tentate di visualizzare l'energia, cosa che può essere una distrazione. Cercate solo di sentirla.
- Questo è l'esercizio più importante per lavorare con la propria mente e per manipolare l'energia, che è la base di ogni magia.

Con il tempo potrete usare questa tecnica per assorbire energia dal Sole, o da qualunque cosa si desideri.

Invocazione ed Evocazione Magiche

Esistono due maniere di base per evocare un'entità o per lavorare con l'energia: "Evocazione" ed "Invocazione".

L'evocazione spirituale è richiamare un'entità, sia essa un Demone, uno spirito, una persona morta, o un elementale, ed avviene quando l'essere appare al di fuori dell'operatore. Quando si lavora con l'energia, l'energia si trova sempre all'esterno dell'operatore e mai dentro il suo corpo. Con l'evocazione non c'è mai un legame o una connessione diretta.

L'invocazione invece significa prendere lo spirito dentro noi stessi. L'essere, in pratica, entra nel corpo dell'operatore. Un esempio è quello di invocare un Demone, facendo sì che il Demone poi parli attraverso l'operatore usando la sua voce per comunicare. Spesso quando questo accade la voce può cambiare, diventare più profonda, gracchiante, o in qualche modo diversa. Durante le sedute, spesso il medium è in grado di produrre una sostanza chiamata "ectoplasma" per fornire un materiale luminescente in maniera che lo spirito evocato si possa manifestare in maniera visibile. Anche questa è una forma di invocazione perché c'è una connessione diretta tra lo spirito ed il medium.

Esistono molti esseri diversi. Una cosa che ho imparato con i Demoni di Satana è che, quando entrano in noi, non ci fanno mai nulla di male in alcun modo. Siamo sempre coscienti e pienamente vigili. Quando parlano attraverso di noi, siamo coscienti di quello che dicono e raramente veniamo forzati. Non si sperimentano "vuoti" temporali e di memoria così come accade a chi invoca gli angeli. Gli angeli spesso si mascherano da Demoni. Ci sono entità che NON sono di Satana e quando vengono invitate [di solito sono angeli o esseri connessi a loro] prenderanno il controllo della mente causando un buco nella memoria del momento e, più che probabilmente, anche altri problemi. Satana è il portatore di conoscenza. Non ha alcun motivo di far sì che qualcuno non ricordi qualcosa o abbia vuoti di memoria per nascondere qualcosa. Le persone che giocano con gli angeli ed altre entità astrali con cui non sono familiari possono sperimentare tali problemi e quindi ovviamente, per ignoranza e stupidaggine, maledicono "Il Diavolo".

Ad alcuni Demoni piace anche giocare. Una volta ero al lavoro ed un collega mi ha mostrato una foto della sua fidanzata. Ho sentito un Demone entrare in me e mi disse "vai avanti". Ho cominciato a leggerla. Il collega era sorpreso della mia accuratezza. Naturalmente, era il mio amico Demone che parlava attraverso di me.

La maggior parte dei testi disponibili sulla magia e sugli incantesimi, a causa della poca conoscenza [la conoscenza spirituale e magica venne rimossa e mantenuta solo dalla Chiesa Cattolica], forniscono istruzioni che non solo sono sbagliate, ma sono istruzioni che possono essere molto pericolose quando si pratica la magia nera, usando energia di morte ed altre forze distruttive.

C'è un'enorme differenza fra evocazione ed invocazione. Quando invochiamo energia degli spiriti, creiamo un legame all'energia dello spirito attraverso noi stessi. Ovviamente, se si usa energia distruttiva o di morte, questo può essere molto pericoloso. L'invocazione include anche costruire energia all'interno della propria anima e scaricarla attraverso i propri chakra o l'aura. Questo crea un legame con la vittima.

La maggior parte degli incantesimi di magia nera che vanno male, lo fanno a causa di errori del mago. Ci sono altre ragioni perché questo possa accadere, per esempio la vittima che ha un'aura potente in grado di riflettere l'energia negativa; oppure la vittima è sotto potente protezione spirituale [se si è sotto la protezione di Satana, niente può toccarci] o una tempistica errata dalla parte del mago. Ci possono essere altre ragioni, ma queste sono le più comuni.

Anche la magia bianca in cui si opera una guarigione può creare problemi al mago che invochi l'energia prima di applicarla. Ogni volta che l'energia viene invocata, si stabilisce una potente connessione. Ovviamente, nessuno che sia sano di mente vorrebbe collegarsi ad una malattia o a un disturbo fisico. Se il mago lavora sul denaro, il potere personale o altre applicazioni positive dell'energia, invocare è una cosa desiderabile. Vale anche per incantesimi d'amore o lussuria.

Bisogna conoscere la differenza quando si esegue un incantesimo, perché l'ignoranza o l'errata applicazione di quanto sopra può risultare in un ritorno di un incantesimo al mittente, o in altri risultati non desiderabili.

Per esempio – Evocare Energia di Morte: il mago avanzato dovrebbe essere pratico di questa energia. L'energia di morte è prevalente nei cimiteri, negli obitori, nei posti dove si sono combattute guerre, massacri ed altri posti di morte. L'energia è grigia, cupa, deprimente. Il mago dovrebbe cadere in trance, circondarsi di energia ma *NON* prenderla dentro il suo corpo. L'energia dovrebbe essere condensata sempre più densamente in una sfera o altra forma per dargli potere. L'energia così formata può quindi venire espansa o contratta secondo la maniera in cui il mago desidera che sia recapitata alla vittima. Se viene indirizzata ai chakra della vittima, l'energia dovrebbe essere molto compatta, e poi esplodere, oppure venire espansa al momento dell'entrata nel corpo della vittima. Se l'energia deve aderire all'aura della vittima, l'energia dovrebbe essere espansa per avvolgere l'intera aura. Possono essere fatte variazioni secondo le preferenze individuali.

PRINCIPIANTI

I Poteri della Mente e dell'Anima

L'essenza del VERO Satanismo è quella di completare il lavoro del nostro Dio Creatore Satana sull'umanità. A Satana fu impedito di finire la sua opera: far raggiungere la divinità all'anima umana. La "divinità" è la perfezione fisica e l'immortalità, insieme a poteri divini, saggezza, comprensione, e conoscenza. Questo è il messaggio principale di tutte le discipline occulte, come l'alchimia e le leggende degli Dei che in realtà sono tutte allegorie che contengono questo potente messaggio.

Come abbiamo detto inizialmente, a coloro che sono inesperti nella magia [ossia nell'uso dei poteri di mente ed anima per ottenere i propri desideri], appariranno continuamente nella testa e nell'immaginazione immagini di streghe con cappelli neri a punta, manici di scopa, pipistrelli, calderoni, rane, rospi, amuleti, pietre sacre, simboli.

In primis, i poteri che si usano sono i poteri della propria mente e della propria anima. Tutte le cose appena nominate sono mezzi fondamentalmente inutili, come il calderone. Altri oggetti come gli amuleti, gli anelli o le pietre e così via amplificano l'energia. Le sette [gruppi di streghe/maghi] possono essere estremamente potenti nell'amplificare la loro energia, poiché molte persone con un dono che lavorano insieme possono arrivare dove un singolo non riuscirebbe. Tutto ciò che la stregoneria significa realmente è richiamare energia e dirigerla nella direzione voluta per ottenere desideri, qualunque essi siano.

8

Spesso nei film vediamo dei cerchi insieme a simboli astrologici ed altri simboli occulti. La sincronizzazione astrologica nell'evocare ed inviare energia è spesso cruciale nel successo di un lavoro, ed amplifica di molto i poteri. Le streghe e gli stregoni [coloro che usano i poteri della mente ed hanno la relativa conoscenza] usano ogni mezzo che possono per amplificare i loro poteri. Questo è importante.

I Demoni e gli assistenti spirituali usano spesso rane, rospi ed altri animali chiamati "familiari" per assistere i maghi nel loro lavoro, e comunicano attraverso l'animale a cui spesso vengono date molte cure ed è vicino al mago; si forma un legame potente.

Il familiare offre anche protezione ed è un dono di Satana.

Sommario

1. Il vero Satanismo significa lavorare per far avanzare il potere della propria mente e della propria anima, quindi i poteri personali
2. La "stregoneria" significa usare questi poteri, che sono propri della mente/anima. Simboli, amuleti, pietre ed altri oggetti agiscono per amplificare l'energia, sia direttamente che indirettamente, per chi preferisce usare tale mezzo per intensificare i poteri.

I Tre Passi della Stregoneria

Questo articolo è utile per le persone nuove, o per ripassare i concetti di base. Non esiste nessuna legge "del tre" [Leggete anche l'articolo sulla falsa "legge del tre"], ma in realtà ci sono 3 PASSI di base nel lavoro magico.

1. Richiamare l'energia
2. Programmare l'energia
3. Dirigere l'energia

Quando cominciate a dirigere l'energia dovrete continuare a programmarla, mentre la visualizzate fare quello che volete che faccia.

Cominciamo con il primo passo. Prima di tutto dovete avere dell'energia con cui lavorare; più essa è intensa e forte meglio è. Più è forte la vostra energia, più energia potrete naturalmente essere in grado di richiamare, dirigere e gestire. Più siete esperti, più questo diviene semplice. E' come lavorare su un muscolo: più lo usate, più diventa forte.

Per la magia bianca [meglio cominciare da qui per le persone che sono nuove, perchè la magia nera richiede più esperienza ed un livello superiore] più che probabilmente vorrete usare la vostra stessa energia e collegarla con l'operazione magica.

Usare le rune e le vibrazioni è uno dei modi più veloci e rapidi per richiamare dell'energia. Altri metodi sono sia usare la meditazione di base, sia attraverso la semplice visualizzazione. Mentre richiamate l'energia dovrete sentirla con forza in tutto il vostro corpo.

Con il passo n. 2, dovete programmare l'energia. Per programmare si intende dire ad essa cosa volete che faccia. L'energia da sola è neutrale ed inerte. Nel secondo passo dovete usare le cosiddette "affermazioni". Le "affermazioni" sono frasi brevi, dirette, che vanno dritte al punto ed in tempo presente, che vengono ripetute al fine di programmare l'energia. Il tempo presente è fondamentale perché l'energia non ha il potere di ragionare per capire "succederà" o "potrebbe". "Sarà" può essere in qualunque momento, oppure mai.

Per esempio non vorrete dire " ----- verrà da me" Ma, invece " ----- VIENE da me".

L'energia non ha il potere razionale di decidere *COME* vi arriverà ciò che desiderate. L'energia prende la strada con la minore resistenza, a meno che non sia programmata diversamente. Per esempio: molti di voi desiderano più danaro. Non dite solo "Il danaro viene a me". Potrebbe manifestarsi, se non direttamente, diciamo in un lavoro in cui voi maneggiate danaro come fare il cassiere, oppure nel vostro stipendio come di solito. Questa è la maniera più semplice. Dovete anche affermare "Una gran quantità di danaro facile e libero

sta arrivando a me". "Questo denaro è tutto mio e posso tenerlo e spenderlo come voglio". Dovreste anche dire "in un modo molto positivo e felice per me". Non vorreste magari che una persona amata muoia lasciandovi un'eredità oppure ottenere denaro in maniera non piacevole.

Pertanto la vostra affermazione deve essere qualcosa del tipo: "Una gran quantità di denaro facile e libero sta arrivando a me. Questo denaro è tutto mio e posso tenerlo e spenderlo come voglio. Questo denaro arriva a me in maniera molto positiva e felice per me."

Le affermazioni dovrebbero essere ripetute con intenzione, da cinque a dieci volte o anche di più. Potete anche visualizzare l'energia come nel passo n.3 durante il giorno, per rinforzare il vostro lavoro.

RICORDATE SEMPRE: L'ENERGIA PRENDE LA VIA CON LA MINORE RESISTENZA E NON HA LA CAPACITA' DI RAGIONARE

Un altro esempio che possiamo fare è la perdita di peso. Non vorreste far succedere di finire seriamente malati, dato che questa è la maniera più semplice di perdere drasticamente peso. La vostra mente può farlo per voi, ma solo quando è correttamente programmata; per esempio dite "Sto perdendo peso in una maniera molto positiva e salutare per me".

Nel terzo passo dovete dirigere l'energia. Lo fate attraverso la visualizzazione. L'energia che si usa nella magia bianca dovrebbe essere visualizzata di colore bianco-oro, brillante e splendente come il Sole.

10

Dovete visualizzare questa energia brillante e tutta intorno a voi e/o intorno a qualunque cosa voi desiderate. Visualizzate nella vostra mente qualunque cosa sia che ACCADE ADESSO e visualizzate l'energia che la illumina.

Per esempio se volete attirare denaro, vorrete visualizzare il denaro [il vostro portafoglio pieno, o altro], ed anche *sentire* ed *odorare* il denaro, toccarlo; più è realistico e più sensi astrali usate, più sarà efficace. Infondetelo di quanta più energia potete usando la visualizzazione: più è brillante meglio è. Cercate di provare emozioni positive.

Per la salute fisica, dirigete l'energia sulla parte afflitta, e visualizzate voi stessi in piena salute e felici. Anche qui, SENTITE felicità, mentre fate il lavoro, come se foste già felici.

Quindi, cercate di dimenticare la vostra opera

Creare un Tempio Astrale

Fare uso regolare di un tempio astrale può incrementare l'efficacia della vostra magia ed ha molti altri usi. La proiezione astrale è l'ideale, ma non è necessaria. Uno stato di profonda meditazione e la visualizzazione sono il segreto. Dovreste costruire il vostro tempio durante un rituale in cui chiedete a Padre Satana di benedirlo. Meditate per tanto tempo quanto vi serve per costruire il vostro luogo. Questo dovrebbe essere fatto dopo l'invocazione in cui scrivete la richiesta a Satana di benedire e consacrare il vostro tempio.

Potrete costruire il vostro tempio in ogni maniera che desiderate. E' un luogo vostro. Come prima cosa visualizzate l'esterno del tempio. Può essere una piramide o avere ogni altra forma che scegliate, e fatto di materiali di vostra scelta [dovrebbero essere resistenti]. Entrate attraverso la porta. Questa è la vostra zona. Create il vostro altare, il tappeto per terra di qualsiasi dimensione, forma o colore. Potete aggiungere ogni cosa che desiderate al vostro tempio. Torce di fuoco, Bafometri enormi, muri di velluto rosso, blu o nero, sedie con cuscini lungo il muro per incontrare i Demoni, bruciatori di incenso enormi di oro o argento – queste sono solo alcune idee di esempio.

Questo è il vostro luogo interiore, privato, dove siete liberi. Più visitate questo luogo, più potente esso diverrà.

Quando avete terminato il rituale, dovreste a questo punto praticare la magia sessuale entrando nel tempio astrale ed usando l'orgasmo per dirigere potente energia di luce [dovrebbe essere di colore blu elettrico] per riempire l'intero luogo. Questo può essere fatto più di una volta. Una volta finito, potete invitare il vostro Demone Guardiano a visitarlo, o qualunque altro Demone con cui avete un rapporto.

Utilizzi del vostro tempio astrale:

- Rituali.
- Meditazione [ogni tipo di lavoro astrale].
- Comunicazione telepatica con altri esseri umani.
- Incontri con i Demoni.

Qui potete incontrare i Demoni. Dovreste prima conoscere il Demone che volete incontrare ed avere già un rapporto personale con lui/lei. Questo è un posto dove comunicare e porre domande.

Potete anche recarvi in quel luogo e concentrarvi su determinati problemi che riguardino le abilità psichiche, o la comunicazione telepatica. Per comunicare telepaticamente con un altro essere umano, andate nel vostro tempio quando lui/lei sta dormendo e "desiderate" che la sua anima si trovi nel vostro tempio. Fatelo mediante la visualizzazione. Quando è presente, in caso vogliate influenzarlo/a, separate la sua anima estraendo il corpo di luce e parlate ad esso, dando comandi semplici, in tempo presente.

Se volete discutere qualcosa di importante, parlate come fareste se lui/lei fosse attualmente seduto/a davanti a voi. Potete anche dirgli che non si ricorderà questo incontro al risveglio, ma che obbedirà ai comandi.

Incantesimo per Legare

Di cosa avete bisogno:

- Materiale per fare un pupazzo.
- Un piccolo oggetto personale dell'individuo che volete legare [può essere inserito nel pupazzo].
- Un pezzo di materiale blu lungo abbastanza per fasciare il pupazzo come una mummia.
- Un chiodo e un albero per appendere il pupazzo.
- Potete usare delle erbe per riempire il pupazzo se l'oggetto non è abbastanza largo o non riempie del tutto il pupazzo. Aggiungere chiodi di garofano agirà per "legare la lingua". Ricordate: le erbe non hanno alcun potere da sole, ma solo proprietà mediche. Per massimizzare il potere delle erbe, devono essere infuse tramite gli elementi. Vedere anche "Informazioni importanti sulle Erbe". Altre erbe da aggiungere possono anche essere:

Acrimonia

Assafetide

Betulla

Ginestra

Comfrey

Cipresso

Pianta del Drago

Issopo

Erba di S.Giovanni

Rue


Tabacco

Verbena

Verb asco

Tutte queste erbe sono governate dal pianeta Saturno. Saturno è il pianeta che serve per legare. Quando avete finito di riempire il pupazzo, marchiatelo in modo che rappresenti la persona che volete legare. Disegnate la faccia meglio che potete, la barba se c'è, gli occhiali; non deve essere perfetto per forza. Ora sigillate la bocca con ferma intenzione.

Mettete il pupazzo sul vostro altare e cominciate un rituale standard. Dopo aver invocato i Principi Incoronati dell'Inferno, toccate con il vostro athame la bocca del pupazzo e dite "Io presento ___[nome]___ affinché venga legato. Quello che faccio a questa immagine lo faccio a ___[nome]___". Prendete il pupazzo e cominciate ad avvolgere il materiale blu intorno al pupazzo cominciando dalla bocca, come una mummia, lasciando una gamba fuori così potrete appenderlo. Una volta finito, mettetelo ancora sull'altare e recitate quanto segue : " ___[nome]___ è legato, non è in grado di dire nulla contro di me. ___[nome]___ è legato, non è in grado di agire contro di me. ___[nome]___ è legato, non è in grado di ferirmi in nessuna maniera. Ave Satanus."



Chiudete il rituale e poi uscite, o se siete già all'aperto andate da un albero dove si possa inchiodare il pupazzo per il piede lasciato libero, e appendetelo a testa in giù come mostrato nell'immagine della carta del Tarocco dell'Appeso [questa parte del rituale, e come appendere il pupazzo, mi è stata spiegata da Azazel].

Incantesimo d'Amore

Per provocare amore o lussuria si utilizza l'orgasmo sessuale, che viene diretto nell'anima della persona desiderata.

Questo idealmente si dovrebbe fare spesso e quando lui/lei è addormentato/a. Stimolatevi fino al culmine dell'orgasmo fantasticando sulla persona desiderata. Al momento dell'orgasmo, visualizzate l'energia che illumina il suo intero corpo e la sua aura e date un comando mediante un'affermazione. L'affermazione dovrebbe essere breve, in tempo presente, e dritta al punto. Per esempio " ---- [nome della persona desiderata] è profondamente innamorata di me e mi desidera sessualmente".

Per potenziare ulteriormente l'incantesimo, entrate in trance e preferibilmente quando lei/lui è addormentato/a, visualizzate il suo corpo di luce e con gentilezza ma con fermezza, comandatelo. Per esempio : " ---- [nome della persona desiderata], tu mi ami e mi desideri moltissimo, ogni giorno. Sono irresistibile per te."

Più spesso lo fate, meglio è. Questo incantesimo potrebbe dover essere rinforzato di tanto in tanto.

Manuale online PDF per la Magia Sessuale [Dettagliato - in Lingua Inglese]
[Cliccare Qui](#)

L'Aura e Come Usarla

Ogni cosa ha un'aura, sia essa viva o inanimata. L'aura è un campo energetico creato dalla vibrazione degli atomi e delle molecole che compongono tutta la materia. L'universo stesso vibra ad una certa frequenza e la gravità che tiene tutte le cose insieme è di natura elettromagnetica.

L'aura di ognuno è unica come le sue impronte digitali. Nessun'aura somiglia ad un'altra. L'aura può essere usata per proteggere, attrarre, influenzare o anche uccidere. Questo campo di bioelettricità che circonda le creature viventi può essere programmato usando i poteri della mente.

Le persone che sono allenate ed hanno un terzo occhio attivo, possono vedere chiaramente le aure e distinguere molte informazioni personali soltanto leggendo colore, forma, forza, dimensioni dell'aura di qualcuno.

Per vedere la vostra aura, dovrete cominciare entrando in un trance leggero. Dovreste aver già aperto il vostro terzo occhio.

Tenete la mano davanti a voi, preferibilmente contro uno sfondo scuro.

All'inizio, dovrete riuscire a vedere delle linee indefinite che circondano le mani e le dita. Più vi concentrate su questo, come ogni cosa [qui è la pratica che serve], più potrete migliorare. Migliorando nella visione dell'aura, presto potrete vedere le aure degli altri solamente concentrandovi su di esse. Più avanti potrete vedere colori, forme e strati.

Percepire le aure è molto più facile che vederle. La meditazione sull'energia, se fatta in maniera consistente, incrementa la sensibilità all'energia. La manipolazione dell'energia è essenziale per lavorare sugli incantesimi e sulla magia. Per sentire la vostra aura, scorrete una mano sopra l'altra, o sull'avambraccio. Dovreste avvertire l'energia.

Potete anche far pratica a sentire le aure di amici o familiari se sono interessati a farvelo fare. Questo svilupperà il vostro tatto.

Per rinforzare e costruire la vostra aura, dovete introdurre energia. Può essere fatto con la meditazione. La meditazione sull'energia è eccellente per caricare l'aura.

Lo Yoga Hata [Yoga Fisico] ed il Tai-Chi aiutano anch'essi a rinforzare e costruire l'aura. Entrambe queste discipline tendono a bilanciare le energie dell'aura.

Pulire la vostra aura è molto importante. Un'aura pulita e sana rinforza il sistema immunitario e impedisce che le energie negative possano invadere il corpo di qualcuno. Quasi tutte le entità dannose sono invisibili ad occhio nudo. Le energie, come molti fisici sanno, possono essere divise in particelle subatomiche, per esempio la luce può essere scissa in fotoni. L'energia irradiata da un'aura potente brucerà queste energie e le entità dannose, prima che possano causare danni.

Pulire la vostra aura [luce bianca potente] è tassativo dopo ogni rituale che coinvolge l'uso della magia nera, per inviare maledizioni, non importa quanto siano piccole, o qualunque esercizio che coinvolga l'uso di energie negative o distruttive. Anche i chakra dovrebbero venire puliti e potenziati. Viene fatto mettendo una potente ed intensa luce su ogni chakra. Questo è necessario per liberarsi di ogni energia negativa residua che potrebbe anche causare danni. Previene anche energie di ritorno. Prendete sempre tanto tempo quanto vi serve; non siate di fretta. Prevenire è sempre meglio che dover affrontare dei problemi in seguito.

Un'aura potente conferisce salute, felicità, carisma, ed energia. Le persone con aure deboli sono solitamente in scarsa salute e sono depresse. Le nostre energie personali agiscono nei nostri dintorni e gestiscono il nostro destino. Le persone che hanno un'aura debole sono di solito inclini alla sfortuna.

L'aura può essere programmata con l'ipnosi energetica. Leggete la pagina sull'ipnosi energetica per fare il massimo uso dei seguenti lavori. Ora, quando ci si rapporta con l'aura e l'inconscio, si dovrebbe essere sempre chiari al 100% su ogni aspetto di ciò che si desidera. Con l'amore, non vogliamo una persona che poi non sia disponibile. Con il denaro, non vogliamo che ci arrivi attraverso una tragedia – o cose del genere. Quando si lavora con la mente, come nella magia cerimoniale, l'energia prende la via più rapida e semplice per portarci il risultato desiderato e se non copriamo ogni aspetto, ogni energia non diretta con precisione cercherà qualunque cosa sia disponibile. Il colore è particolarmente importante quando programmiamo l'aura.

Per esempio:

Volete amore nella vostra vita:

Visualizzate la vostra aura mentre siete in trance, più è profondo, meglio è. Inspirate energia ed affermate molte volte in tempo presente: "La mia aura attrae il mio perfetto [amore/partner sessuale/amico/qualunque cosa]". Modificate l'affermazione per inquadrare il vostro specifico bisogno. Ditelo con significato, 5-10 volte, mentre inspirate energia.

Per attirare l'amore o la lussuria o le attenzioni di una specifica persona:

Affermate: "Programmo la mia aura per attirare ed agire sull'aura di _____. Lui/lei mi trova molto attraente e sessualmente irresistibile".

Volete o necessitate protezione:

Inspirate potente energia bianco-oro. Mentre inspirate, respiratela in modo che si raggruppi al centro del vostro corpo, rendendola sempre più luminosa. Espirando, continuate ad espanderla. L'energia dovrebbe sempre crescere in luminosità.

Affermate: "La mia aura è molto potente e mi protegge in ogni momento". Questo è un ottimo esercizio da fare regolarmente, per costruire un forte campo energetico di protezione.

Volete fare buona impressione:

Un'aura potente spesso influenzerà gli altri affinché vi siano favorevoli.

Affermate: "La mia aura fa una positiva impressione a _____". Se si tratta di un colloquio di lavoro, dite "La/e persona/e che mi faranno il colloquio domani", o cose simili, "Le persone che ascolteranno la mia presentazione", "il gruppo", etc. Ditelo sempre usando il tempo presente. La mente inconscia non comprende il futuro e "sarà" in realtà non accadrà mai.

Per mantenere distanti le persone non volute:

Inspirate energia bianca come il Sole. La luce bianca riflette e repelle.

Affermate: "La mia aura repelle [e provoca paura/timore in] _____, e mantiene _____ lontano da me in ogni momento".

Per guarire voi stessi:

E' necessaria molta energia per la guarigione. Inspirare energia dal Sole è un metodo eccellente per potenziare la propria aura. Il Sole contiene anche tutti i colori dei chakra nel loro stato più puro e vibrante. Il Sole [666] è una delle fonti di energia più potenti che ci siano. Quando ci si ammala, c'è uno sbilanciamento nel chakra che governa la parte del corpo che è ferita o malata. Per guarire, dovete lavorare sia con il colore del chakra che la governa che con il suo opposto per creare un bilanciamento.

Inspirate il colore dell'energia del chakra che governa la parte ferita o malata, ed affermate:

"Io inspiro energia color _____ che bilancia il mio _____ chakra e guarisce il mio _____".

Una volta finito, ispirate energia bianca per bilanciare la vostra aura.

Si possono anche programmare le aure delle altre persone.

Leggendo quanto detto sopra, dovrete esservi fatti un'idea ed essere in grado di improvvisare e creare le vostre affermazioni.

Per proteggere persone amate:

Mettete una potente luce bianco-oro intorno alla persona. Per le operazioni più potenti, è meglio farlo in stato di trance profondo.

Affermate: "Metto una potente aura di protezione intorno a _____". Dovreste farlo regolarmente, ed è possibile farlo quando la persona amata dorme.

Per stimolare lussuria:

Mettete una potente aura rossa o arancione intorno alla persona.

Affermate: "_____ sperimenta un'irresistibile ossessione sessuale, desiderio/lussuria per me". "_____ mi trova sessualmente irresistibile".

Potete anche masturbarvi ed usare la magia sessuale per guidare l'energia dentro l'aura della persona che desiderate. E' meglio cominciare questo lavoro di Domenica o di Martedì con la Luna crescente. Tuttavia, non fatelo mai quando la Luna è nel casto segno della Vergine.

Per stimolare amore:

Mettete una potente aura verde intorno alla persona. Sentite un forte amore quando la programmate.

Affermate: "_____ si innamora di me profondamente e senza controllo".

"_____ è ossessionato da me", etc. Potete anche qui utilizzare la magia sessuale come per la precedente operazione. Il giorno migliore per cominciare è il Venerdì con la Luna crescente.

Guarire gli altri:

Visualizzate una potente aura bianco-oro che brilla e circonda la persona amata. Dovreste anche usare l'energia colorata [leggete il paragrafo precedente sulla guarigione di se stessi].

Affermate: "Metto potente energia guaritrice nell'aura di _____; questa energia combatte efficacemente la ____ (malattia)___ e riporta lui/lei in perfetta salute". In caso di malattie serie, si dovrebbe fare questo ogni giorno. Guarire gli altri può svuotare moltissimo la propria energia. Se non avete esperienza, è meglio guarire gli altri a distanza. Il contatto diretto attraverso i chakra delle mani che applicano direttamente energia guaritrice sulla persona malata può essere pericoloso. La malattia può essere assorbita dentro la persona che guarisce. Per fare questo tipo di lavoro diretto, dovete avere un'aura potente e lavorare per pulirla dopo ogni sessione di guarigione. Usare l'energia del Sole è la cosa più efficace.

MAGIA NERA E UCCIDERE.

Uccidere:

E' meglio farlo quando la persona che ci offende dorme. Mettete un'aura nera intorno alla persona, perchè questo preparerà la sua aura per assorbire energia distruttiva. Dopo averlo fatto, potete sfogare la vostra rabbia. Assicuratevi di visualizzare ripetutamente, sempre con desiderio, il modo in cui intendete far morire la persona.

Affermate:

"Metto una potente aura distruttiva intorno a _____ che lavora continuamente per ucciderlo/a". E' preferibile cominciare questa operazione di Sabato o di Martedì con la Luna calante. Accertatevi di pulire sempre la vostra aura ed i vostri chakra dopo ogni operazione.

Per causare sfortuna e/o nuocere:


Se la vostra aura è abbastanza forte, solamente sedersi e arrabbiarsi su questa persona dovrebbe bastare. Ho visto che è importante visualizzare ripetutamente una specifica sfortuna, in maniera rilassata ma rabbiosa.

Per ogni operazione di magia nera il risultato dipende dalla forza delle aurore che sono coinvolte. L'aura della vittima *deve* essere più debole di quella del mago. Se l'aura della vittima è più forte, l'operazione potrebbe rimbalzare perchè un'aura più forte riflette naturalmente l'energia negativa. Alcune persone hanno semplicemente delle aurore forti. Questo può provenire da vite passate. Se una persona che ci offende ha un'aura più forte per natura, potrete avvertire una resistenza. Prendete del tempo per costruire la vostra aura prima di fare questo genere di operazioni.

Rituale per Bandire

Il rituale per bandire e scacciare si dovrebbe fare di Sabato quando la Luna è calante. Utilizzate il rituale standard e scrivete su un foglio di carta una preghiera, chiedendo a Satana di benedire l'area.

Mettete i sigilli di Flauros e Orobas sul vostro altare durante il rituale. Questi due demoni lavorano per tenere lontani spiriti non voluti. Chiedete loro di essere benedetti e potenziati, ed a Satana chiedete di inviarvi questi Demoni per proteggere la vostra area.



Quando bruciate il foglio, meditate intensamente ed immaginate una forte luce blu, come se fosse una fiamma, che scorre lungo il soffitto, negli angoli, lungo i muri ed il pavimento.

Se potete avere un amico che vi aiuta nel rituale, il vostro potere combinato insieme funzionerà ancora meglio. Tutti dovrebbero concentrarsi nello stesso momento sulla luce blu.

Ringraziate Satana ed i Poteri dell'Inferno per aver benedetto la vostra area. Assicuratevi che i sigilli siano ben protetti. Io li conservo in una custodia di un CD.

Qualunque spirito o energia negativa nell'aria dovrebbe venire bandito, scacciato. Questo rituale potrebbe dover essere ripetuto se le energie negative non volute sono particolarmente forti.

Meditazione per la Protezione dell'Aura

Questa meditazione è molto importante. E' semplice, e più la eseguite, più l'aura diventa potente e protettiva.

1. Inspirare energia bianco-oro(*) come fareste nella meditazione di base. Non è necessario entrare in un trance profondo per fare questo esercizio. Concentratevi soltanto per *percepire* l'energia che entra in voi con ogni respiro, e visualizzate una luce brillante come quella del Sole, come se fosse un contorno della vostra aura.
2. Affermate "Sto respirando energia potente e protettiva. Questa energia costruisce un'aura di protezione intorno a me. La mia aura mi protegge in tutti i momenti e in tutti i modi". Ripetetelo 5 volte per cinque respiri. Dopo averlo fatto, restate concentrati per un po' sull'energia per renderla ancor più forte e brillante.

Questo programmerà l'energia e programmerà anche la vostra aura. Dopo averlo fatto per alcuni giorni, potete ripetere l'affermazione anche solo una o due volte, poichè avete già programmato la vostra aura.

Più fate questo esercizio, e più l'aura di protezione che costruite sarà forte. Potete anche prendere l'energia direttamente dal Sole. L'energia del Sole è molto potente. Se lo fate, aggiungete semplicemente "Sto respirando potente energia protettiva da Sole. Questa energia costruisce un'aura di protezione intorno a me. Quest'aura mi protegge in tutti i momenti ed in tutti i modi".

*In questo esercizio si usa energia bianco-oro perchè è riflettente. Potete anche programmare la vostra aura per assorbire energia dal Sole quando vi trovate all'aperto [cosa estremamente potente]. Dopo averlo fatto le prime volte, non è più necessario visualizzare nulla o cadere in trance - la sentirete da soli. Io sono arrivata al punto in cui posso respirare coscientemente energia con facilità in ogni momento - senza bisogno di trance o di visualizzazione.

Un'altra cosa importante che potete fare per proteggere voi stessi è ripetere per 5-10 volte poco prima di andare a dormire:

"Sono sempre totalmente al sicuro e protetto in ogni maniera". Non dubitatene mai! L'aura di protezione vi aiuterà anche a mantenere l'aura pulita perchè respinge le energie negative. Questo è molto importante.

Potete anche visualizzare le persone che amate ed a cui tenete, e respirare energia nella loro aura per proteggerli. Entrate in trance, visualizzate la persona che volete proteggere, e respirate energia come indicato nell'esercizio qui sopra, e poi espiratela verso l'aura della persona da proteggere e fate la stessa procedura applicandola all'altra persona. Questo si può fare anche per guarire gli altri.

INTERMEDI

La Magia dell'Immagine

La magia dell'immagine è stata usata per secoli. L'idea di base è che, utilizzando alcuni oggetti che rappresentano la vittima, quello che viene fatto all'oggetto viene fatto alla vittima. Questa pratica risale all'Antico Egitto.

Per ottenere i migliori risultati, utilizzate un oggetto personale della vittima che abbia le sue vibrazioni emotive per costruire il pupazzo. Potete usare una foto, un piccolo accessorio di abbigliamento, le chiavi della macchina, piccoli effetti personali, capelli, fluidi sessuali, o anche della terra presa da una sua impronta. Ci sono infinite possibilità, fintanto che l'oggetto ha una stretta connessione con il nemico.

Anticamente, spesso i pupazzi venivano fatti di cera o argilla. La cera è difficile da lavorare. E' meglio costruire l'immagine in modo che sia solida e non morbida, se si prevede di infliggere dei danni seri. Il pupazzo dovrebbe essere costruito per essere trattato con violenza.

La cosa più importante è che nel lavoro venga incanalato il giusto livello di concentrazione e di odio. Infilare uno spillo in testa causerà follia. Nel cuore, con il giusto livello di concentrazione e di intensità, potrebbe causare la morte se fatto con sufficiente intensità e se l'aura dell'operatore è abbastanza forte. Sotterrare l'immagine sotto terra causerà il deterioramento della persona allo stesso modo in cui l'immagine si deteriora nel terreno.

Prendete qualunque cosa che avete ed usatela per la costruzione dell'immagine. Gli articoli di vestiario potrebbero dover essere ritagliati. Quello che avanza può servire per altri rituali.

Si può riempire una bambola con quello che avete. Cera, argilla, o materiali simili possono essere modellati con pezzi di oggetti personali della vittima. Mentre costruite questa immagine, cantate a voce alta o mentalmente il nome del nemico che rappresenta, fatelo più volte finché avrete completato l'immagine. Questo mantra dovrebbe essere carico di odio.

Mentre cantate concentratevi intensamente sulle cose sbagliate che questa persona vi ha fatto e sulla rabbia che provate verso di lui.

Una volta finito, scrivete o incidete il nome del nemico su di esso. Se volete distruggerlo completamente, è meglio farlo durante la Luna calante. La Luna nei segni del Toro, dello Scorpione, del Capricorno e dei Pesci è un buon momento per questo tipo di magia. Potete fare un rituale completo, dove al culmine di esso presentate il pupazzo, leggete a voce alta o mentalmente le malvagità che il vostro nemico ha commesso contro di voi e la pena che volete infliggergli. Quando avete terminato di leggere, bruciate il foglio dove avete

scritto la pena nella fiamma di una candela nera. Io utilizzo una ciotola dove ripongo le mie richieste dopo che le ho bruciate.

Mentre la carta brucia, e anche dopo che ha finito di bruciare, concentrate tutta la vostra rabbia e tutto il vostro odio sul nemico, cantando ripetutamente il suo nome. E' ora di infilare degli spilli nell'immagine, o di arrostitirla sul fuoco, contorcerla, mutilarla, o qualunque cosa vogliate fargli. Andate oltre le offese, sfogate tutta la rabbia finchè non siete esausti. A questo punto l'immagine può essere bruciata [meglio se all'aperto in un luogo sicuro] e le ceneri possono essere sepolte. Chiudete il rituale.

Abbiamo riscontrato che la maniera più efficace di inchiodare il pupazzo ad un albero è farlo attraverso il cuore o la testa. Un'altra tecnica è quella di seppellirlo. Dovete incanalare la rabbia e l'odio. Nei miei lavori, ho trovato che è meglio diventare oltremodo emotivi. Sono sufficienti anche forte volontà, determinazione, e dirigere l'odio in uno specifico evento, per esempio verso un particolare incidente. Deve essere molto chiaro nella vostra mente ed è meglio farlo quando la vittima dorme. La vittima dovrebbe avere facile accesso al tipo di incidente o morte che avrete pianificato. Per esempio: chi non vola mai non morirà in un disastro aereo. Dovete conoscere le abitudini della vittima ed averne un'immagine chiara nella vostra mente, e della sfortuna che desiderate la investa.

Dopo un rituale è sempre importante svuotare la mente dal lavoro eseguito, e lasciarlo agire. Non dimenticate di pulire aura e chakra come si fa sempre dopo ogni lavoro di magia nera.

Creare un Servitore Forma Pensiero

IMPORTANTE!! LE SEGUENTI ISTRUZIONI SERVONO PER CREARE UNA FORMA PENSIERO PER USI DI MAGIA BIANCA.

PER LA MAGIA NERA *NON* VORRETE COLLEGARVI IN NESSUNA MANIERA CON L'ENERGIA, PER OVVI MOTIVI!! PER LA MAGIA NERA, INVECE DI INVOCARE L'ENERGIA, DATE FORMA ALL'ENERGIA AL DI FUORI DI VOI E PRELEVATELA DA ORIGINI CHE NON HANNO NESSUNA CONNESSIONE CON VOI. LA MANCANZA DI CONOSCENZA E' IL MOTIVO PER CUI ALCUNI INCANTESIMI VENGONO "RITORNATI INDIETRO".

Vorrei aggiungere, per esperienza, che non è sempre necessario distruggere una forma pensiero. Per secoli le streghe hanno spesso avuto un assistente magico affidabile. Alcune hanno addirittura passato più vite con lo stesso assistente. L'assistente magico deve essere "nutrito" regolarmente. Con "nutrire" intendo rifornirlo regolarmente di energia e programmarlo. Distruggere un servitore magico fedele ed affidabile è sciocco.

Una forma pensiero è un piccolo pacchetto di energia psichica condensata. Come tutta l'energia, la forma pensiero può essere programmata per eseguire specifici compiti e/o diretta per recarsi una specifica area. Il successo della forma pensiero dipende dalla forza della mente e dell'aura del suo creatore. Una forma pensiero debole si dissiperà rapidamente, non portando a termine nulla.

24

Le forme pensiero potenti, se vengono trascurate, possono creare caos. L'energia si nutre di altra energia e una forma pensiero che sia vecchia di diverse settimane avrà accumulato ogni sorta di influenze diverse, di emozioni ed altre energie che provengono dall'ambiente circostante. Questo potrebbe sembrare divertente ad alcune persone, ma le forme pensiero mutate sono note perchè spesso sono riapparse al loro creatore solo per creare caos, a causa delle energie esterne che hanno accumulato.

Per creare una forma pensiero:

1. Sedete in maniera comoda.
2. Entrate in un profondo trance.
3. Mantenete gli occhi chiusi durante questo passo. Quando siete completamente rilassati, e non sentite più il vostro corpo, siete pronti per iniziare.
4. Ora visualizzate un raggio di luce che entra nel vostro corpo attraverso la corona della vostra testa, e che riempie la vostra aura. Il colore della luce dovrebbe corrispondere allo scopo della forma pensiero. Saturate il vostro intero essere con l'energia colorata finchè non vibrare con essa.
5. A seconda della natura dello scopo, scegliete un chakra corrispondente [secondo il colore] da dove rilascerete l'energia. Mantenete gli occhi chiusi, visualizzate l'energia che si irradia dal chakra e che forma una sfera davanti a voi. Per i lavori che coinvolgono il chakra di base

[normalmente magia nera], dovrete visualizzare l'energia che esce dal chakra di base e che si forma in mezzo alle vostre gambe. Per i lavori che coinvolgono la corona, impacchettate l'energia proprio sopra la vostra testa. E' importante che l'energia venga rilasciata seguendo una linea retta. Continuate a raggruppare l'energia nella sfera in modo che diventi più solida.

6. Quando l'energia è sufficientemente forte, potete cominciare a darle forma, in qualunque forma possa servire al vostro scopo. Visualizzate quello che volete faccia questa creatura ed infondetela di questo. Mantenete una forma semplice. Istruzioni dettagliate e complesse non funzionano con le forme pensiero.
7. Usando una frase molto corta – 1-5 parole – sia mentalmente che a voce alta, con gli occhi sempre chiusi, comandate la creatura, poi rilasciatela come un proiettile sparato nel vuoto.

La creatura si nutrirà delle emozioni provenienti da qualunque persona a cui sia diretta. Potete anche programmarla per attaccarsi all'aura di un'altra persona.

Per esempio:

Nel caso si voglia creare amore/desiderio, potete masturbarvi ed inviare l'energia nella creatura al momento di programmarla. Dovreste usare l'energia proveniente sia dal vostro chakra di base che dal secondo chakra, per scatenare desiderio. Per lavorare sull'affetto, usate il chakra del cuore. Per i lavori diretti all'amore sessuale, usate sia il chakra del cuore che il secondo. Il colore dominante dell'energia dovrebbe essere la base del vostro lavoro. Diciamo che volete amore, ma anche desiderio sessuale, quindi visualizzate l'energia verde con puntini arancioni. Alcuni colori si possono combinare, ma se usate quelli che creano un colore del tutto nuovo – come verde ed arancione = marrone – l'energia non sarà in armonia con il lavoro. Tutto quello che vi serve per dare il comando, è il nome della persona a cui volete legarvi. In maniera ideale, dovrete ordinare alla forma pensiero di attaccarsi al chakra appropriato della persona; per esempio, per la lussuria, il secondo chakra.

Le forme pensiero possono anche venire attaccate ad oggetti materiali. Possono proteggere o causare danni.

Per distruggere la forma pensiero:

1. Evocatela. Visualizzatela venire da voi e volteggiare nell'aria davanti a voi.
2. Concentratevi e visualizzate l'energia dissiparsi come fumo nell'aria. Dite qualcosa come "non esisti più". Potreste doverlo fare diverse volte.

Come Inviare il Malocchio

E' stato detto molte volte che "gli occhi sono lo specchio dell'anima". Gli occhi sono l'unica apertura del cervello che non sia rinchiusa nell'osso cranico. Attraverso il nervo ottico, gli occhi sono collegati al cervello. Quando alleniamo le nostre menti ed aumentiamo la nostra bioelettricità, possiamo incantare direttamente le persone guardandole solo negli occhi e catturando il loro sguardo per alcuni secondi.

Come si fa:

1. Dovete avere una mente forte e con forte volontà, in grado di controllare gli altri che sono più deboli.
2. Più siete vicini alla persona, più è efficace questa tecnica. Richiede pratica.
3. Dovete trovarvi in trance. Un adepto può entrare ed uscire da un trance in ogni momento, in ogni luogo.
4. Dovete concentrarvi e proiettare la vostra bioelettricità insieme alle vostre intenzioni al di fuori dei vostri occhi, in quelli della persona
 - a. Sedete davanti a uno specchio e rilassatevi. Guardate in alto per 1-2 minuti, questo aiuta ad ottenere lo stato mentale Alpha. Scendete in un trance più profondo, fin quanto potete.
 - b. Concentratevi sui vostri occhi allo specchio. Cominciate a proiettare la vostra energia attraverso gli occhi. [Quando vi allenate non focalizzatevi su nessuna energia negativa che ritornerebbe verso di voi per ragioni ovvie].
 - c. Dovreste cominciare a sentire la vostra energia, come se si riflettesse sullo specchio. Fatelo ogni giorno e la vostra energia diverrà più intensa.
5. Quando incantate qualcuno, comandatelo nella vostra mente affinché faccia quello che volete, o che volete che senta, etc. Lo stesso accade per le maledizioni che dovrebbero essere inviate con il massimo dell'odio e dell'intensità. I comandi dovrebbero essere una frase breve. Gli animali comunicano solo tramite immagini mentali.
6. Guardate profondamente nei suoi occhi, quasi attraverso di essi fino al retro del cranio, proiettando direttamente la vostra energia nel loro cervello per eseguire la vostra volontà. Concentratevi intensamente.

Questa operazione è di livello molto avanzato. Potete anche far pratica con un amico vicino e affidabile, fin quando usate energia positiva. L'energia negativa causerà danni, non giocateci.

Spesso questo richiede anni di pratica costante, finché si diviene adepti e non appena li fisserete, in pochi secondi gli altri saranno sotto il vostro controllo.

Magia del Sesso

L'orgasmo sessuale è equivalente in termini di potere alla Forza Vitale. Usare l'orgasmo sessuale nei rituali e nei vostri lavori magici può dare un grande potere aggiuntivo al vostro risultato. La Magia Sessuale è antica, estremamente potente ed è il principio della creazione.

Al momento dell'orgasmo si entra automaticamente in un breve stato di trance. La potente energia orgasmica può essere quindi indirizzata ed inviata. Viene visualizzata come una luce brillante come il sole e può essere diretta in forme pensiero, nei propri desideri, nei talismani, e così via.

Gli uomini e le donne sono diversi per quanto riguarda l'energia sessuale. Le donne tendono ad avere picchi di potenza a seconda del ciclo. Le donne sono al culmine del loro potenziale durante le mestruazioni. Il lavoro psichico, la proiezione astrale, ed altre cose che richiedono un'aumentata sensibilità sono molto più facili dopo un intenso orgasmo. L'orgasmo è anche un metodo eccellente per produrre rilassamento prima della meditazione.

I fluidi sessuali, sia il liquido seminale che le secrezioni vaginali, ed anche il sangue mestruale, hanno il potere della forza vitale.

- Al momento dell'orgasmo è importante dirigere la vostra intera concentrazione ed il vostro desiderio verso il vostro obiettivo, desiderandolo. Visualizzate l'energia orgasmica nella forma di un fascio, di una sfera, o un vortice che penetra l'oggetto/persona, illuminandolo con una brillante aura di energia che viene programmata. Questa è magia sessuale di base, e semplice.

La magia sessuale può essere fatta da soli, o con un partner o un/a Demone o in gruppo. Quando si lavora con altri, è importante essere tutti pratici nella magia in maniera da lavorare tutti con una specie di sforzo comune ed organizzato. Mischiare l'energia orgasmica con un/a Demone è estremamente potente.

Questo articolo è stato scritto molto tempo fa. Aggiungerò molta informazione aggiuntiva che riguarda la magia sessuale da soli o con partner, come coordinare la magia con le fasi lunari, le stelle e così via. Qui sotto c'è un libro per principianti in PDF [in inglese] che contiene informazioni sulla magia sessuale.

[Link \[in inglese\] per approfondimenti](#)

Tavole Quadrate Magico/Cabalistiche: Come Usarle Correttamente

Per molti anni e per diversi motivi mi sono ritrovata ad usare le "Tavole Cabalistiche", a volte chiamate "Quadrati Magici". Affinchè questo si sappia, la verità è che furono inventate in Estremo Oriente, come quasi tutto nell'occulto.

Purtroppo a causa della massiccia distruzione della conoscenza spirituale la vera maniera di usarle è stata distrutta e corrotta. Questo è dovuto al fatto che ci sono diverse fonti, ognuna delle quali fornisce una spiegazione sommaria di questi potenti quadrati e di come usarli. L'occultismo occidentale, corrotto dalla robbaccia Ebraica, spiega come prendere i numeri e convertirli [secondo la numerologia Ebraica] nella loro versione dei "sigilli".

Altre fonti che provengono da libri dei mantra [di autori Orientali] spiegano come "disegnare la tavola planetaria su un foglio di carta e portarla con se". Altre fonti, più o meno, rispecchiano questi due esempi. E' ovvio che non è la maniera corretta di usarle.

Il 28/11/2010 i Demoni mi hanno dato la formula corretta per usare questi potenti quadrati. Prima di tutto, vengono chiamati "Quadrati Cabalistici". Molti di voi già sanno che la VERA Cabala si riferisce all'uso di canti, suoni e vibrazioni per invocare determinate energie e/o produrre determinati risultati nel mondo materiale. Quindi, qualsiasi delle due spiegazioni che ho citato sopra è palesemente una sciocchezza che tenta di rimpiazzare la perdita della vera conoscenza spirituale. Studiando fonti Orientali ho capito che questi quadrati vengono inclusi nei libri che contengono dei mantra [i mantra sono parole di potere], MA non ci sono istruzioni pratiche su come effettivamente usarli. Viene spiegato di recitare alcuni mantra per un determinato numero di volte, o in certi giorni, e così via. In effetti è esattamente ciò che i Quadrati Magico/Cabalistici rivelano.

28

La Tavola Magico/Cabalistica rivela una determinata sequenza per recitare uno specifico mantra. Queste operazioni sono le più potenti che io abbia mai fatto, e non sono adatte alle persone inesperte nella meditazione. Possono generare una quantità enorme di energia, specialmente nel chakra che viene rappresentato dalla tavola quadrata in uso. Tutti i chakra dovrebbero già essere aperti, secondo le meditazioni di apertura contenute in questo sito. [**]

L'energia sembra diventare concreta, ed eccezionalmente forte, verso la metà dell'operazione. E' importantissimo e necessario non saltare nessun giorno in questo lavoro, perchè questo lo rovinerà e dovrete ricominciare da capo. E' anche molto importante che siate precisissimi nel numero di ripetizioni che sono date per ogni giorno.

Per esempio:

Se usiamo il Quadrato Cabalistico del Sole, si dovrà recitare il mantra del Sole per seicentosessantasei volte, perchè è questa la somma totale di tutti i

numeri del Quadrato del Sole. Il mantra dovrebbe essere recitato/vibrato per un periodo di 36 giorni, ripetuto un certo numero di volte per giorno, perchè ci sono 36 quadratini nel Quadrato del Sole.

[**] Sebbene ci siano alcune dottrine che sostengono che il terzo chakra sia governato dal pianeta Marte, noi non siamo d'accordo. La ragione sta nella radice del mantra usato per il terzo chakra che è sempre stata RA/RAM, che è una variazione di "RA" come in AMON RA, il Dio Egizio del Sole. La parola "Dio" viene usata anche per rappresentare i chakra.

Il Sole 666

Quadrato Cabalistico/Magico del Sole per il potenziamento dei chakra, per rinforzare un Sole debilitato, e per aiuto nella salute e nell'avanzamento spirituale generale legati al Sole

→	6	32	3	34	35	1	→ fine
	7	11	27	28	8	30	←
→	19	14	16	15	23	24	←
	18	20	22	21	17	13	←
→	25	29	10	9	26	12	←
	36	5	33	4	2	31	← inizio

Quadrato Magico/Cabalistico del Sole per il successo materiale, per la prosperità, e per affari materiali [non spirituali]

fine	↑	↓	↓	↓	↓	inizio
6	32	3	34	35	1	
7	11	27	28	8	30	
19	14	16	15	23	24	
18	20	22	21	17	13	
25	29	10	9	26	12	
36	5	33	4	2	31	
	↑	↑	↑			

Il mantra del Sole deve essere recitato per 36 giorni di fila. E' importante non saltare nessuno dei giorni, perchè questo annullerà tutto il lavoro.

Cominciate il mantra quando il Sole è forte nel suo segno di domicilio del Leone, o quando è nel segno dell'Ariete [esaltazione]. Questi sono i momenti ideali, ma si può fare anche quando il Sole si trova in altri segni.

NON cominciate il mantra quando il Sole è nel segno dell'Acquario [esilio] o della Bilancia [caduta].

Cominciate il mantra di Domenica, durante le ore del Sole.

Cominciate – preferibilmente - nelle ore del giorno, quando il Sole splende.

Si dovrebbe, ogni giorno, recitare il mantra per il Sole nelle ore del Sole. Questa è la situazione migliore ma, indipendentemente dall'orario planetario, non saltate mai nessun giorno, anche se non fosse l'orario del Sole.

Dominio magico e rituale del Sole:

Fiducia, fama, successo al gioco, piacere, assicurarsi popolarità e carisma, incrementare salute e vitalità, guarigione, protezione, successo, potere magico e ricchezza. Il Sole governa il terzo chakra e, naturalmente, il Sole nel tema astrologico.

Le parti del corpo governate dal Sole: cuore, spina dorsale, diaframma, arterie, vene, occhi, ma soprattutto salute e vitalità generali.

Disturbi: poca vitalità, fatica, disturbi al cuore, arterie, pressione alta o bassa, problemi di vista, meningite, problemi alla schiena e spina dorsale, attacchi improvvisi [se il sole è debilitato e afflitto].

Professioni: attore, occupazioni connesse al teatro, posizioni di autorità [capi, supervisor, re, nobili, imperatori], lavorare con l'oro, giudici, magistrati, persone incaricate di gestire grosse somme di denaro, prestatori di denaro.

31

Il Sole è il vostro Ego, la vostra personalità, stima di voi stessi, vitalità, capacità di leadership, salute, fama e onore.

Il Sole governa: il padre, gli uomini nella vostra vita, i figli maschi, la vostra vitalità e salute, volontà, ambizione, stima di se stessi, espressione di se, fiducia, ed il vostro terzo chakra [solare]. Metalli preziosi, cose di valore, oro, persone di autorità e potere, il benessere, il governo.

Nel vostro tema astrologico di nascita governa la casa in cui il Sole è posizionato, ed anche la casa con la cuspide nel segno del Leone.

Utilizzare la tavola planetaria Magico/Cabalistica serve a potenziare il terzo chakra, e rinforza un Sole debilitato nel proprio tema natale, ed aiuta negli affari governati dalla casa con il segno del Leone sulla cuspide e dalla casa che contiene il Sole.

IL MANTRA PER IL SOLE:

AUM HRAAM HRIM HRAUM SAU SURYAE NAMA

Si può sostituire NAMA con SVAHA [S-VAA-HAA] se si opera per un fine spirituale.

Pronuncia:

AAA-UUU-MMM . H-RR-AA – AA-MM . H-RR-II-MM . H-RR-AA-UU-MM . SAA-
UUU . SUUU-RR-YAA-YEY . NAA-MAA
[Le R devono essere arrotate].

Luna 3321

Quadrato Cabalistico/Magico della Luna per il potenziamento dei chakra, per rinforzare una Luna debilitata, e per aiuto nella salute e nell'avanzamento spirituale generale legati alla Luna

fine ←	37	78	29	70	21	62	13	54	5	←
→	6	38	79	30	71	22	63	14	46	←
→	47	7	39	80	31	72	23	55	15	←
→	16	48	8	40	81	32	64	24	56	←
→	57	17	49	9	41	73	33	65	25	←
→	26	58	18	50	1	42	74	34	66	←
→	67	27	59	10	51	2	43	75	35	←
→	36	68	19	60	11	52	3	44	76	←
→	77	28	69	20	61	12	53	4	45	← inizio

Quadrato Magico/Cabalistico della Luna per il successo materiale, per la prosperità, e per affari materiali [non spirituali]

								inizio
	↓	↓	↓	↓	↓	↓	↓	↓
37	78	29	70	21	62	13	54	5
6	38	79	30	71	22	63	14	46
47	7	39	80	31	72	23	55	15
16	48	8	40	81	32	64	24	56
57	17	49	9	41	73	33	65	25
26	58	18	50	1	42	74	34	66
67	27	59	10	51	2	43	75	35
36	68	19	60	11	52	3	44	76
77	28	69	20	61	12	53	4	45
fine	↑	↑	↑	↑	↑	↑	↑	↑

Il mantra della Luna deve essere recitato per 81 giorni di fila. E' importante non saltare nessuno dei giorni, perchè questo annullerà tutto il lavoro.

Cominciate il mantra quando la Luna è piena, quando è forte nel segno del Cancro, o nel segno di esaltazione del Toro. La Luna è più potente quando è piena.

NON cominciate il mantra quando la Luna è nel segno dello Scorpione [caduta] o del Capricorno [esilio].

Cominciate il mantra di Lunedì, durante le ore della Luna.

Cominciate – preferibilmente - nelle ore notturne quando il Sole è completamente tramontato ed il cielo è scuro, e la Luna è visibile. Più è luminosa, meglio è.

Si dovrebbe, ogni giorno, recitare il mantra per la Luna nelle ore della Luna. Questa è la situazione migliore ma, indipendentemente dall'orario planetario, non saltate mai nessun giorno, anche se non fosse l'orario della Luna.

Dominio magico e rituale della Luna:

casa e famiglia, cibo e bevande, ristoranti, hotel, acqua e liquidi, affari domestici, donne, prima infanzia, la madre, il pubblico, le emozioni, i sentimenti, l'istinto, la memoria, l'inconscio, le abitudini, badare ai bambini, l'umore, la psiche, le memorie infantili.

Le parti del corpo governate dalla Luna: i seni, l'utero, il sistema linfatico ed altri fluidi escluso il sangue, la saliva e il sudore, lo stomaco, e gli organi digestivi.

Disturbi: eccessivi o scarsi fluidi corporei, depressione, problemi mestruali, coliti, disturbi alle budella.

Professioni: cuoco o aiuto cucina, lavorare in hotel o strutture di ospitalità, nei ristoranti, impiegati comuni, badanti per i bambini, ostetrica.

La Luna governa: la madre, le donne nella vostra vita, la famiglia, la propria casa, le emozioni, gli umori, i sentimenti, le intuizioni, l'argento, ed il vostro Terzo Occhio.

Nel vostro tema natale astrologico la Luna governa: la casa in cui la Luna è posizionata, ed anche la casa con la cuspide nel segno del Cancro.

35

Utilizzare la tavola planetaria Magico/Cabalistica serve a potenziare il terzo occhio, e rinforza una Luna debilitata nel proprio tema natale, ed aiuta negli affari governati dalla casa con il segno del Cancro sulla cuspide e la casa che contiene la Luna.

IL MANTRA PER LA LUNA:

AUM SRAAM SRIM SRAUM SAU CHANDRAMASE NAMA

Si può sostituire NAMA con SVAHA [S-VAA-HAA] se si opera per un fine spirituale.

Pronuncia:

AAA-UUU-MMM . SH-RR-AA – AA-MM . SH-RR-II-MM . SH-RR-AA-UU-MM .
SAA-UUU . C-AA-NN-D-RR-AA-MM-AASEY . NAA-MAA

[Le R devono essere arrotate – il CH è pronunciato con la C dura e "sul palato" come nella parola tedesca "Ich"].

Mercurio 2080

Quadrato Cabalistico/Magico di Mercurio per il potenziamento dei chakra, per rinforzare un Mercurio debilitato, e per aiuto nella salute e nell'avanzamento spirituale generale legati a Mercurio

→	8	58	59	5	4	62	63	1	→ fine
→	49	15	14	52	53	11	10	56	←
→	41	23	22	44	45	19	18	48	←
→	32	34	35	29	28	38	39	25	←
→	40	26	27	37	36	30	31	33	←
→	17	47	46	20	21	43	42	24	←
→	9	55	54	12	13	51	50	16	←
→	64	2	3	61	60	6	7	57	← inizio

Quadrato Magico/Cabalistico di Mercurio per il successo materiale, per la prosperità, e per affari materiali [non spirituali]

fine ↑							inizio ↓
	↖	↖	↖				
8	58	59	5	4	62	63	1
49	15	14	52	53	11	10	56
41	23	22	44	45	19	18	48
32	34	35	29	28	38	39	25
40	26	27	37	36	30	31	33
17	47	46	20	21	43	42	24
9	55	54	12	13	51	50	16
64	2	3	61	60	6	7	57
	↖	↖	↖	↖			

Il mantra di Mercurio deve essere recitato per 64 giorni di fila. E' importante non saltare nessuno dei giorni, perchè questo annullerà tutto il lavoro.

Cominciate il mantra quando Mercurio è forte nel suo segno di domicilio dei Gemelli, o della Vergine, o quando è nel segno dell'Acquario [esaltazione].

NON cominciate il mantra quando Mercurio è nel segno del Sagittario o dei Pesci [esilio] o del Leone [caduta].

Cominciate il mantra di Mercoledì, durante le ore di Mercurio.

Si dovrebbe, ogni giorno, recitare il mantra di Mercurio nelle ore di Mercurio. Questa è la situazione migliore ma, indipendentemente dall'orario planetario, non saltate mai nessun giorno, anche se non fosse l'orario di Mercurio.

Dominio magico e rituale di Mercurio:

Comunicazione, scrittura, discorsi, parole, educazione, vicini di casa, messaggeri, la mente, l'intelletto e l'intelligenza, la mentalità, i libri, giornali, riviste, computer e programmi software, coordinamento ed agilità, destrezza manuale, i media, il movimento, i viaggi a corto raggio, la gioventù, la velocità. L'aspetto mentale dell'anima, la mente.

Le parti del corpo governate da Mercurio: tutti gli organi di tatto e senso; i polmoni, le braccia, le mani, i riflessi, il cervello, i nervi, ed il sistema nervoso.

Disturbi: disturbi nervosi, disordini della parola, asma [insieme a Marte], tremori, tubercolosi.

Professioni: giornalista, scrittore, contabile, insegnante, speaker, interprete, segretaria, messaggero, postino o lavorare alle poste, tipografo, libraio, impiegato.

Mercurio governa l'area delle vostre capacità intellettuali, e dei vostri interessi. Mercurio governa i giovani, la gioventù, le immagini, gli scritti, e qualsiasi cosa connessa all'educazione ed alla comunicazione.

Nel vostro tema natale astrologico Mercurio governa la casa in cui Mercurio è posizionato, ed anche le case con la cuspidi nei segni dei Gemelli e della Vergine.

Utilizzare la tavola planetaria Magico/Cabalistica serve a potenziare il chakra della gola, e rinforza un Mercurio debilitato nel proprio tema natale, ed aiuta negli affari governati dalle case con il segno di Gemelli e della Vergine sulla cuspidi e dalla casa che contiene Mercurio.

IL MANTRA PER MERCURIO:

AUM BRAAM BRIM BRAUM SAU BUDHAAYA NAMA

Si può sostituire NAMA con SVAHA [S-VAA-HAA] se si opera per un fine spirituale.

Pronuncia:

AAA-UUU-MMM . BB-RR-AA – AA-MM . BB-RR-II-MM . BB-RR-AA-UU-MM . SAA-UUU . BUU-DD-HAA-AA-YAA . NAA-MAA

[Le R devono essere arrotate].

Venere 1225

Quadrato Cabalistico/Magico di Venere per il potenziamento dei chakra, per rinforzare una Venere debilitata, e per aiuto nella salute e nell'avanzamento spirituale generale legati a Venere

fine ←	22	47	16	41	10	35	4	←
	5	23	48	17	42	11	29	←
	30	6	24	49	18	36	12	←
	13	31	7	25	43	19	37	←
	38	14	32	1	26	44	20	←
	21	39	8	33	2	27	45	←
	46	15	40	9	34	3	28	← inizio

Quadrato Magico/Cabalistico di Venere per il successo materiale, per la prosperità, e per affari materiali [non spirituali]

39

						inizio	
	↓	↓	↓	↓	↓	↓	
	22	47	16	41	10	35	4
	5	23	48	17	42	11	29
	30	6	24	49	18	36	12
	13	31	7	25	43	19	37
	38	14	32	1	26	44	20
	21	39	8	33	2	27	45
	46	15	40	9	34	3	28
fine	↓	↑	↑	↑	↑	↑	↑

Il mantra di Venere deve essere recitato per 49 giorni di fila. E' importante non saltare nessuno dei giorni, perchè questo annullerà tutto il lavoro.

Cominciate il mantra quando Venere è forte nei suoi segni di domicilio del Toro, o della Bilancia, o quando è nel segno dei Pesci [esaltazione].

NON cominciate il mantra quando Venere è nel segno dell'Ariete [esilio] o della Vergine [caduta].

Cominciate il mantra di Venerdì, durante le ore di Venere.

Si dovrebbe, ogni giorno, recitare il mantra per Venere nelle ore di Venere. Questa è la situazione migliore ma, indipendentemente dall'orario planetario, non saltate mai nessun giorno, anche se non fosse l'orario di Venere.

Dominio magico e rituale di Venere:

Denaro [anche se meno del Sole], gioielleria, ornamenti, vestiti molto belli, e decorazioni. Attività sociali, arte, bellezza, lusso, piacere, comfort, rapporti sessuali con amore e affetto, danza, canto, fare l'attore, cosmetica, andare dal parrucchiere, glamour. Venere governa la donna nel tema natale di un uomo, insieme alla Luna.

Le parti del corpo governate da Venere: gola, ghiandola tiroide, la voce, il senso del tatto, e i reni. Anche la pelle ed i capelli, intesi nel senso di bellezza e cosmetica.

40

Disturbi: impurità del sangue che avvelenano il sistema, tonsillite, morbillo, vaiolo, disturbi ai reni, malattie veneree.

Professioni: Ambasciatore per la pace, artista, musicista e poeta, attore, carriera nel teatro, esperto di cosmesi, designer di abbigliamento, intrattenitore, decoratore d'interni, gioielliere, botanico e creatore o compositore di bellezza.

Nel vostro tema natale astrologico Venere governa la casa in cui Venere è posizionata, ed anche le case con la cuspide nei segni del Toro e della Bilancia.

Utilizzare la tavola planetaria Magico/Cabalistica serve a potenziare il chakra del cuore, e rinforza una Venere debilitata nel proprio tema natale, ed aiuta negli affari governati dalle case con i segni del Toro e della Bilancia e la casa che contiene Venere.

IL MANTRA PER VENERE:

AUM DRAAM DRIM DRAUM SAU SHUKRAYA NAMA

Si può sostituire NAMA con SVAHA [S-VAA-HAA] se si opera per un fine spirituale.

Pronuncia:

AAA-UUU-MMM . DD-RAA – AA-MM . DD-RR-II-MM . DD-RR-AA-UU-MM . SAA-
UUU . SHH-UUU-KKK-RR-AA-YAA . NAA-MAA
[Le R devono essere arrotate].

Marte 325

Quadrato Cabalistico/Magico di Marte per il potenziamento dei chakra, per rinforzare un Marte debilitato, e per aiuto nella salute e nell'avanzamento spirituale generale legati a Marte

fine ←	11	24	7	20	3	←
	4	12	25	8	16	
	17	5	13	21	9	←
	10	18	1	14	22	
	23	6	19	2	15	← inizio

Quadrato Magico/Cabalistico di Marte per il successo materiale, per la prosperità, e per affari materiali [non spirituali]

				inizio	
	↓	↓	↓		
	11	24	7	20	3
	4	12	25	8	16
	17	5	13	21	9
	10	18	1	14	22
	23	6	19	2	15
	↓	↑	↑		
fine					

Il mantra di Marte deve essere recitato per 25 giorni di fila. E' importante non saltare nessuno dei giorni, perchè questo annullerà tutto il lavoro.

Cominciate il mantra quando Marte è forte nei suoi segni di domicilio dell'Ariete o dello Scorpione, o quando è nel segno del Capricorno [esaltazione].

NON cominciate il mantra quando Marte è nel segno del Cancro [caduta] o della Bilancia o del Toro [esilio].

Cominciate il mantra di Martedì, durante le ore di Marte.

Si dovrebbe, ogni giorno, recitare il mantra per Marte nelle ore di Marte. Questa è la situazione migliore ma, indipendentemente dall'orario planetario, non saltate mai nessun giorno, anche se non fosse l'orario di Marte.

Dominio magico e rituale di Marte:

Guerra, violenza, rabbia, odio, lotta, combattimento, forza nello sport, competizione, acciaio, coltelli, strumenti affilati, armi da guerra, fuoco, febbre, ambizioni, zuffe, energia, avventure, passioni, dolori a causa di violenza, relazioni maschili, nemici, conflitti, gloria in battaglia, energia e vitalità [insieme al Sole].

Le parti del corpo governate da Marte: testa, viso, cervello [insieme a Mercurio], organi sessuali e globuli rossi del sangue.

Disturbi: mal di testa, emicrania, febbre, infezioni acute, infiammazioni, dolori acuti, bruciate, calori, mal di denti, sinusite, pressione alta, dolore alle orecchie.

Professioni: atleta, militare, chirurgo, operai che lavorano con ferro e acciaio, fabbri, dentisti, armaioli, macellai, barbieri, impieghi comuni.

Nel vostro tema natale astrologico Marte governa la casa in cui Marte è posizionato, ed anche la casa con la cuspide nei segni dell'Ariete e Scorpione.

Utilizzare la tavola planetaria Magico/Cabalistica serve a potenziare il secondo chakra [sacrale], e rinforza un Marte debilitato nel proprio tema natale, ed aiuta negli affari governati dalla casa con i segni dell'Ariete e dello Scorpione sulla cuspide e dalla casa che contiene Marte.

IL MANTRA PER MARTE:

AUM KRAAM KRIM KRAUM SAU BHAUMAYA NAMA

Si può sostituire NAMA con SVAHA [S-VAA-HAA] se si opera per un fine spirituale.

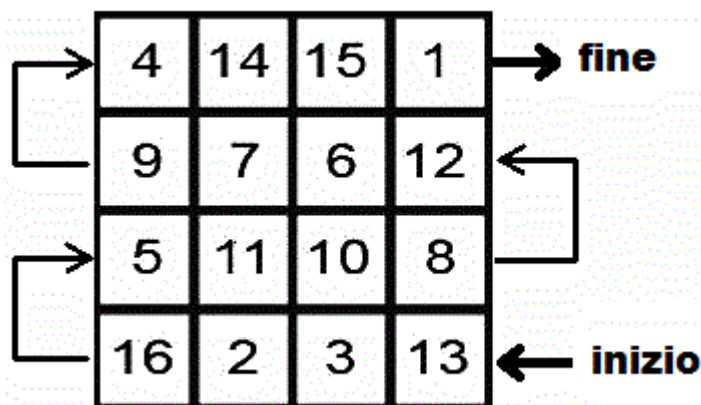
Pronuncia:

AAA-UUU-MMM . KK-RR-AA – AA-MM . KK-RR-II-MM . KK-RR-AA-UU-MM . SAA-UUU . BB-AAA-UUU-MM-AA-YAA . NAA-MAA

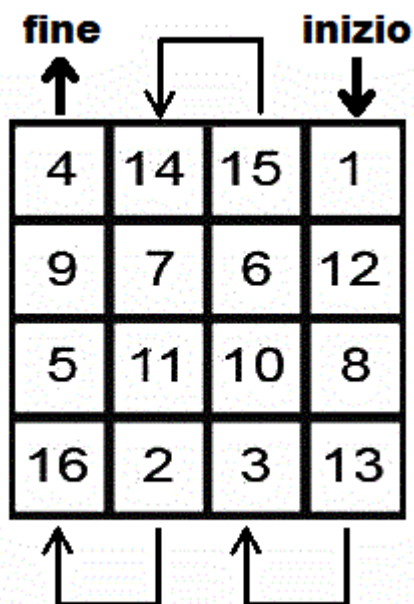
[Le R devono essere arrotate – la K viene vibrata nella parte posteriore della gola].

Giove 136

Quadrato Cabalistico/Magico di Giove per il potenziamento dei chakra, per rinforzare un Giove debilitato, e per aiuto nella salute e nell'avanzamento spirituale generale legati a Giove



Quadrato Magico/Cabalistico di Giove per il successo materiale, per la prosperità, e per affari materiali [non spirituali]



Il mantra dei Giove deve essere recitato per 16 giorni di fila. E' importante non saltare nessuno dei giorni, perchè questo annullerà tutto il lavoro.

Cominciate il mantra quando Giove è forte nei suoi segni di domicilio del Sagittario, o dei Pesci, o quando è nel segno del Cancro [esaltazione].

NON cominciate il mantra quando Giove è nel segno della Vergine [esilio] o del Capricorno [caduta].

Cominciate il mantra di Giovedì, durante le ore di Giove.

Si dovrebbe, ogni giorno, recitare il mantra per Giove nelle ore di Giove. Questa è la situazione migliore ma, indipendentemente dall'orario planetario, non saltate mai nessun giorno, anche se non fosse l'orario di Giove.

Dominio magico e rituale di Giove:

Spiritualità, buona sorte e fortuna, viaggi a lungo raggio, educazione superiore, filosofia, prosperità, ottimismo, espansione, benevolenza, sport, attività ricreative, stare all'aperto, abbondanza, felicità, tempismo, benessere, aumentare di peso, la legge, gli stranieri, culture e terre straniere, indulgenza, piacere.

Le parti del corpo governate da Giove: il fegato, i reni, il pancreas e le cosce.

Disturbi: diabete, affezioni degli zuccheri nel sangue, obesità, itterizia, disturbi ai reni.

Professioni: professore universitario, giudice, membro del clero, banchiere, filantropo, e legislatore.

Giove governa nel vostro tema natale astrologico: la casa in cui Giove è posizionato, ed anche le case con la cuspide nei segni del Sagittario e dei Pesci.

Utilizzare la tavola planetaria Magico/Cabalistica serve a potenziare il settimo chakra [chakra della corona], e rinforza un Giove debilitato nel proprio tema natale, ed aiuta negli affari governati dalle case con i segni del Sagittario e dei Pesci sulla cuspide e la casa che contiene Giove.

45

IL MANTRA PER GIOVE:

AUM GRAAM GRIM GRAUM SAU GURUAVE NAMA

Si può sostituire NAMA con SVAHA [S-VAA-HAA] se si opera per un fine spirituale.

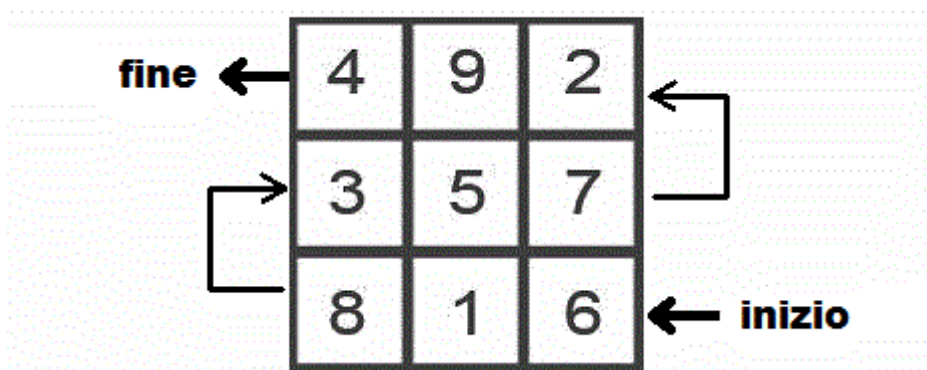
Pronuncia:

AAA-UUU-MMM . GG-RAA – AA-MM . GG-RR-II-MM . GG-RR-AA-UU-MM . SAA-UUU . GG-UUU-RR-UUU-AA-VEY . NAA-MAA

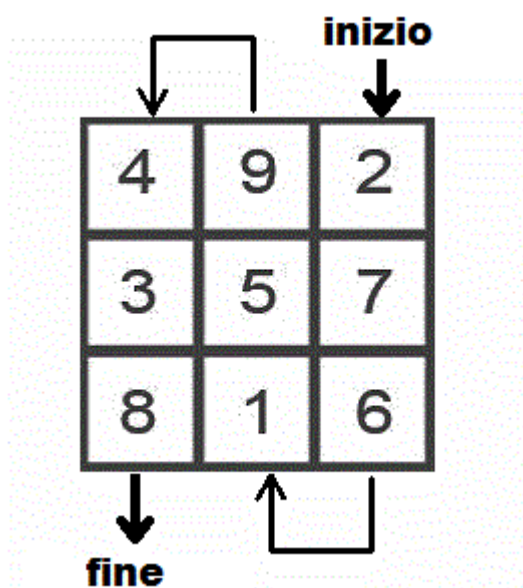
[Le R devono essere arrotate, la G viene vibrata nella parte posteriore della gola].

Saturno 45

Quadrato Cabalistico/Magico di Saturno per il potenziamento dei chakra, per rinforzare un Saturno debilitato, e per aiuto nella salute e nell'avanzamento spirituale generale legati a Saturno



Quadrato Magico/Cabalistico di Saturno per il successo materiale, per la prosperità, e per affari materiali [non spirituali]



Il mantra di Saturno deve essere recitato per 9 giorni di fila. E' importante non saltare nessuno dei giorni, perchè questo annullerà tutto il lavoro.

Cominciate il mantra quando Saturno è forte nei suoi segni di domicilio del Capricorno, o dell'Acquario, o quando è nel segno della Bilancia [esaltazione].

NON cominciate il mantra quando Saturno è nel segno dell'Ariete [caduta] o del Leone [esilio].

Cominciate il mantra di Sabato, durante le ore di Saturno.

Si dovrebbe, ogni giorno, recitare il mantra per Saturno nelle ore di Saturno. Questa è la situazione migliore ma, indipendentemente dall'orario planetario, non saltate mai nessun giorno, anche se non fosse l'orario di Saturno.

Dominio magico e rituale di Saturno:

Sofferenza, miseria, perdita, durata, il padre, le persone anziane, disciplina, carcerati, restrizioni, povertà, ritardo, difetti, fatalità, miseria, coloro che digiunano, ascetici, negazione, vedovo/a, cadaveri, fosse, paura, insicurezza, disturbi, angoscia, dovere, limitazioni, il tempo e gli orologi, pazienza, serietà, scetticismo, pessimismo, imparare dagli errori in maniera dura.

Le parti del corpo governate da Saturno: ossa, ginocchia, le orecchie [sia udito che equilibrio], la pelle, i denti, la bile.

Disturbi: disturbi cronici al sistema di scarto feci/urina, disturbi della pelle, alle ossa e ai denti, vertigini, sordità, tinnitus [ronzio alle orecchie], depressione, bloccaggi, stagnazione, grumi di sangue, problemi alle ginocchia, artrite, deficienze immunitarie.

Professioni: costruttore, carceriere e secondino, becchino e scavatore di fosse.

Saturno governa nel vostro tema natale astrologico la casa in cui Saturno è posizionato, ed anche la casa con la cuspide nel segno del Capricorno.

Utilizzare la tavola planetaria Magico/Cabalistica serve a potenziare il primo chakra [chakra di base].

Il mantra di Saturno, quando viene vibrato, distende e ingentilisce le energie negative di Saturno e le rende più facili, dirigendole e sublimandone la natura. Saturno, se viene indirizzato correttamente, infonde un senso positivo di disciplina, di persistenza, e di organizzazione. Saturno può anche portare successo e avanzamento attraverso il duro lavoro, specialmente nella carriera.

IL MANTRA PER SATURNO:

AUM PRAAM PRIM PRAUM SAU SHANISWARA NAMA

Si può sostituire NAMA con SVAHA [S-VAA-HAA] se si opera per un fine spirituale.

Pronuncia:

AAA-UUU-MMM . P-RR-AA – AA-MM . P-RR--II-MM . P-RR-AA-UU-MM . SAA-UUU . SH-AA-NII-SS-VAA-RR-AA . NAA-MAA

[Le R devono essere arrotate].

Mantra Brevi

Qui sotto riporto una versione più breve dei mantra planetari, da usare con i Quadrati Magici.

Funzionano perfettamente, e possono essere utili se si ha poco tempo, oppure se si lavora su Quadrati molto grossi come nel caso di Mercurio o della Luna. Ricordate sempre di mantenere il mantra che state usando [sia che sia breve, sia la versione più lunga] per tutta la durata della vostra operazione. Non potete cambiare dal mantra lungo a quello corto e viceversa una volta che avete già cominciato.

Sole: AUM SURAYE NAMA [o SVAHA]

AAA-UUU-MMM . SUUU-RR-YAA-YEY . NAA-MAA [o S-V-AA-HAA]

Luna: AUM CHANDRAMASE NAMA [o SVAHA]

AAA-UUU-MMM . CH-AA-NN-D-RR-AA-MM-AASEY . NAA-MAA [o S-V-AA-HAA]

Mercurio: AUM BUDHAAYA NAMA [o SVAHA]

AAA-UUU-MMM . BUU-DD-HAA-AA-YAA . NAA-MAA [o S-V-AA-HAA]

Venere: AUM SHUKRAYA NAMA [o SVAHA]

AAA-UUU-MMM . SHH-UUU-KKK-RR-AA-YAA . NAA-MAA [o S-V-AA-HAA]

Marte: AUM BHAUMAYA NAMA [o SVAHA]

AAA-UUU-MMM . BB-AAA-UUU-MM-AA-YAA . NAA-MAA [o S-V-AA-HAA]

Giove: AUM GURUAVE NAMA [o SVAHA]

AAA-UUU-MMM . GG-UUU-RR-UUU- AA-VEY . NAA-MAA [o S-V-AA-HAA]

Saturno: AUM SHANISWARA NAMA [o SVAHA]

AAA-UUU-MMM . SH-AA-NII-SS-VAA-RR-AA . NAA-MAA [o S-V-AA-HAA]

Usare Forme Pensiero

A volte desideriamo influenzare molte persone allo stesso tempo. Questo si può fare tramite una forma pensiero, programmata e messa in un certo luogo o in una stanza. Sappiamo tutti come i luoghi possano diventare infestati, o contenere determinate vibrazioni. Questo accade di solito a causa di un evento che ha provocato intense emozioni ed ha lasciato tracce di tali emozioni alle spalle di persone viventi.

Quando siamo abbastanza potenti, attraverso concentrazione intensa e focalizzazione, possiamo proiettare energia nelle nostre mani e modellarla in una sfera [dovremmo essere in grado di sentire se è abbastanza forte per un determinato lavoro da eseguire] o proiettare energia in una sfera usando i nostri chakra. La sfera di energia può venir messa in un'area dove rimarrà indisturbata, per essere lavorata più tardi, proiettando ulteriore energia in essa per renderla più potente. Quando proiettiamo l'energia, dovrebbe essere del colore in accordo all'influenza che vogliamo far manifestare. Per esempio giallo per l'amicizia, rosa per l'amore romantico, rosso per l'odio, la discordia e gli incidenti, ed il verde per attrarre denaro e così via.

Mentre proiettiamo l'energia colorata, dobbiamo programmare la forma pensiero con concentrazione ed intensità. Quando la forma pensiero è completa, gli ordiniamo di andare nell'area dove vogliamo che eserciti la sua influenza. Possiamo metterne più di una in aree grandi, come un auditorium, un posto di lavoro, una scuola, etc. Dopo un po', dovranno essere sostituite perché si dissiperanno man mano che influenzano le persone. Una forma pensiero ben fatta può influenzare anche 100 persone alla volta, o più.

Secernere Ectoplasma

Cos'è l'ectoplasma:

L'ectoplasma ha molti differenti usi astrali. Gli extra-terrestri lo usano in una forma molto più potente degli umani. Si tratta della nube che si forma prima di molti "rapimenti", in cui avviene la perdita della memoria e del ricordo di quel momento in particolare. L'ectoplasma può rendere una persona invisibile e può essere usato per uccidere nei rituali di morte. Dopo aver ottenuto efficienza nel produrre questa sostanza, si può volerla manifestare in specifici colori che sono in armonia con l'obiettivo del lavoro.

L'esempio più comune dell'uso dell'ectoplasma sono i medium. L'ectoplasma dà allo spirito evocato qualcosa in cui possa manifestarsi. L'ectoplasma può aggiungere molta potenza per creare una forma pensiero.

Come secernere ectoplasma:

L'ectoplasma è la sostanza che vediamo come nuvole quando usiamo uno specchio. E' una forma minore di ectoplasma, ma serve per cominciare.

La luce di una candela è perfetta per questo esercizio. Il colore della candela non importa in questo caso, quindi usate qualunque colore avete a disposizione.

Se avete uno specchio nero vorrete usarlo, ma ogni altro oggetto simile funzionerà lo stesso. Potete anche usare un normale specchio o una boccia di liquido scuro o nero.

1. Sedetevi in una stanza tranquilla e poco illuminata.
2. Rilassatevi ed entrate in stato di trance. Non è necessario che sia profondo, solo abbastanza per essere concentrati.
3. Guardate nello specchio o nella boccia di liquido e fissate un punto. Dovreste poter vedere delle nubi.
4. Concentratevi su queste nubi, desiderando in maniera leggera che si condensino e diventino più spesse.
5. Quando siete in grado di volere che le nubi si condensino e crescano, delicatamente e lentamente spostate gli occhi fuori dallo specchio. Dovreste sempre poter vedere le nubi davanti a voi. Cercate di concentrarvi su di esse per 2-3 minuti. L'obiettivo è secernere questa sostanza e manipolarla secondo volontà.
6. Battete le ciglia e muovete le dita o i piedi per portarvi lentamente fuori dal trance.

Quando diventerete efficienti nel secernere ectoplasma, desiderate che l'ectoplasma formi una sfera. Da qui, lavorate per renderla più densa e plasmarla in differenti forme. Questo richiede pratica, per cui siate pazienti. Dopo un po' di tempo, potete desiderare che sia di diversi colori per scopi specifici.

Guarigione Satanica

Diversi anni fa, Padre Satana mi parlò della guarigione. Avevo un problema e mi disse che a quel tempo "non ero abbastanza forte". Avevo un grosso stereo vicino a me e mi ha detto per fare un esempio: "Prova a muovere questo stereo usando un foglio di carta". Ovviamente la carta si sarebbe accartocciata.

Per poter guarire in maniera efficace, la vostra anima deve avere potere. Questo si ottiene attraverso la meditazione sull'energia fatta in modo consistente.

Una volta che la vostra anima è sufficientemente forte, la guarigione avviene molto più facilmente.

Prima di continuare, vorrei dire che chiunque si trovi sotto la cura di un dottore o prenda medicinali **NON DOVREBBE** interrompere **NESSUNA** cura prescritta o dimenticare i trattamenti medici, antibiotici, etc., finchè non viene autorizzato da un medico. Non siamo cristiani! Antibiotici e medicinali simili **SALVANO DELLE VITE**.

Io stessa sono molto grata alla moderna tecnica medica. La capacità di guarire usando i propri poteri è molto avanzata, e richiede esperienza. Se non vi piace il consiglio di un medico, chiedete una seconda opinione ad un altro, ma non procedete solamente con la guarigione psichica e non negate a voi o ad altri, come bambini o animali, le cure mediche appropriate e professionali. Non smettete di prendere nessun medicinale, e non modificate le dosi prescritte a meno che non abbiate l'OK del dottore.

Per guarire voi stessi, dovrete avere già esperienza nella magia.

1. Assicuratevi che i vostri chakra siano correttamente allineati. Questo garantisce che l'energia necessaria arrivi fino ad essi. I disturbi di solito si manifestano nel corpo astrale/anima prima che i sintomi affliggano il corpo fisico. Questo è solitamente dovuto alla scarsa circolazione dell'energia/chi verso l'organo, o all'interruzione di un canale dovuto ad un incidente o a una ferita.
2. Dovreste cominciare pulendo la parte malata come fareste per pulire la vostra aura. Ripulire la parte malata si dovrebbe fare diverse volte al giorno appena prima di applicare energia guaritrice.
3. La base per guarire la maggior parte dei problemi è quello di richiamare e dirigere energia e continuare ad inviarla all'organo afflitto, mentre la programmiamo. Quando **AVVERTITE** con forza la vostra energia, dirigetela semplicemente verso la parte malata del vostro corpo. Nel corso della giornata, potete anche continuare a dirigere energia e visualizzare luce bianco-oro, illuminando l'organo, e pronunciare la vostra affermazione. Questo può essere fatto gradualmente, in aggiunta al lavoro più formale del passo n. 2.
4. Il passo n.2 deve essere ripetuto più volte al giorno, finchè la guarigione è completa.

5. La guarigione può anche essere fatta usando le Rune. La vibrazione è eccezionalmente potente sia nel richiamare che nel potenziare l'energia.
6. Dovete SAPERE che sta funzionando e non avere alcun dubbio. In altre parole, abbiate fede nelle vostre capacità.
7. Ricordate sempre di esprimere le vostre frasi in tempo presente. "Il ___(malanno)___ lascia il mio corpo (o l'organo malato), completamente e permanentemente. Il mio _____ è forte, sano e normale in ogni modo".
8. Siate aperti. Molte volte il lavoro ci condurrà verso certi cibi, o verso quello che ci serve per guarire il problema di salute. Questo può avvenire in diverse maniere.

Per guarire una persona amata, dirigete energia bianco-oro brillante come il Sole dentro di lui/lei e programmatela.

La base e l'obiettivo del Satanismo Spirituale è la conoscenza, e l'applicazione di essa, usando i nostri poteri. Tempo fa mi è successo che un mio animale domestico avesse un disturbo mortale che gli era venuto all'improvviso. Al tempo non avevo denaro per un veterinario. Padre Satana venne da me. Rimase davanti a me e mise entrambe le sue mani sulle mie spalle e mi disse di "respirare" energia in lei (l'animale). Ho visualizzato l'energia come una luce bianco-oro e l'ho illuminata con essa, brillante come il Sole e dissi "_____ è sana, sicura, e protetta in ogni modo".

L'ho fatto 20 volte. Padre Satana mi disse, NO, fallo 200 volte. Mi disse anche che avrebbe avuto bisogno di un intervento e che mi avrebbe fatto avere il denaro necessario. Cominciai a piangere. Mi disse di non piangere, era una mancanza di fede.

L'energia che misi in lei la stabilizzò. Dovetti farlo ancora e dopo poco tempo ho avuto il denaro per l'intervento, che era molto costoso. E' stata operata ed adesso sta benissimo.

Guarire i Propri Cari

Quando eseguiamo la guarigione Satanica sui nostri cari, è una cosa abbastanza diversa da lavorare su sè stessi. E' meglio usare energia di guarigione che proviene dalla terra e lasciarla scorrere attraverso di noi fin dentro la persona amata.

Per fare questo, è molto importante avere dei chakra aperti, attivi e potenti, specialmente quelli delle mani e dei piedi. Per maggiori informazioni, vedete il file relativo alle Meditazioni Sataniche [apertura dei chakra di mani e piedi].

La vostra anima deve essere forte a sufficienza. Questo si ottiene attraverso la meditazione sull'energia fatta in maniera consistente e ripetuta. Spesso possono essere necessarie più sessioni di guarigione, a seconda della gravità della malattia o del problema. Questo dipende anche dalla forza dei vostri poteri.

Alcuni mesi fa ho guarito una dei miei animali domestici mettendo le mie mani sul punto dove aveva il disturbo. Ho aperto sia i miei chakra delle mani che dei piedi e ho cominciato a prendere energia attraverso i piedi (ero a casa mia), e a dirigere questa energia guaritrice attraverso i miei chakra delle mani, visualizzando per tutto il tempo una luce bianco-oro brillante su di lei, ed affermando che era guarita. I miei poteri erano anche al loro massimo perchè ho fatto questo subito dopo una sessione di yoga hata, e dopo la meditazione. In queste circostanze, è stata necessaria una sola sessione per farla stare bene.

53

Qui di seguito ci sono alcune linee guida per guarire le persone amate:

1. Assicuratevi di essere abbastanza forti, ed è meglio non usare le proprie energie. La cosa miglior è prendere energia dalla terra (per esempio dal pavimento), dal Sole o da altre fonti naturali. Fate sempre scorrere l'energia attraverso di voi.
2. Accertatevi di pulire completamente i vostri chakra e la vostra aura dopo l'operazione
3. In caso di incidenti seri o cose simili, più sono le persone coinvolte nella guarigione, e maggiori saranno le possibilità di guarigione. Amici, parenti e così via, se hanno una mente aperta, possono essere istruiti affinché prendano energia e la applichino alla persona malata nella zona afflitta, se è una situazione di emergenza. Anche le persone che non sono allenate e non sanno nulla di tutto ciò, sono sempre meglio che non fare niente. Più persone, più energia.
4. Come per qualsiasi operazione magica, si deve avere fiducia e credere in una totale guarigione.

5. Le affermazioni sono sempre necessarie perchè l'energia fa quello che gli viene detto di fare. Le affermazioni dovrebbero essere sempre fatte usando il presente, ed essere positive.
6. Una volta che si comincia una sessione di guarigione, essa deve essere ripetuta finchè la persona cara si è completamente ripresa, a seconda della gravità del disturbo.
7. E' di aiuto pulire la zona del corpo coinvolta usando una luce bianca, prima di applicare l'energia guaritrice.
8. Come quando si guarisce sè stessi, nei casi gravi possono essere necessarie più sessioni per giorno. Questo dipende anche dai vostri poteri personali. Più siete forti, più l'energia guaritrice sarà potente ed efficace. Fratelli e sorelle in Satana estremamente potenti possono arrivare ad eseguire anche una sola sessione per ottenere la totale guarigione.
9. Più è cronica la malattia, più è difficile curarla. I problemi congeniti (con cui si è nati) sono i più difficili. Niente è impossibile! La mente umana potrebbe addirittura far crescere un nuovo polmone. La chiave è un potere personale estremamente elevato, ottenuto attraverso consistente meditazione, pazienza, perseveranze e soprattutto **CONSISTENZA!**
10. Dopo aver lavorato sugli altri, raccomando caldamente alcune ripetizioni della respirazione a narici alternate per bilanciare nuovamente l'anima. Si dovrebbe usare solamente l'esercizio in cui si trattiene il respiro nella parte superiore dell'esercizio, e non in fondo. Quando si fa la respirazione a narici alternate, è anche importante "respirare" energia con ogni inspirazione.

HAIL SATANA!!

Guarigione Satanica Attraverso l'Uso del Chakra del Plesso Solare

Il chakra della guarigione è il chakra solare (3°).

Per guarire usando questo chakra (cosa molto efficace):

1. Sdraiatevi sulla schiena.
2. I vostri chakra delle mani e delle dita dovrebbero essere completamente aperti per usare questa tecnica.
Appoggiate delicatamente i polpastrelli sul vostro chakra solare. Inspirate molto lentamente, e visualizzate una luce bianco-oro molto intensa che entra nelle vostre narici, scende giù fino ad entrare nel chakra solare, e poi entra nei vostri polpastrelli fino agli avambracci.
3. Trattenete il respiro e trasferite le mani appoggiando i polpastrelli sul punto in cui siete malati, ed espirate lentamente l'energia dai vostri avambracci, mani e dita fino alla zona afflitta. Per esempio, se dovete curare la gola, spostate le dita (visualizzando sempre la luce brillante) sulla gola e poi espirate molto lentamente l'energia nella vostra gola, visualizzandola e percependola mentre lascia gli avambracci, le mani e le dita ed entra nella gola, brillando come un Sole luminoso.
4. Quando l'espirazione è completa, sospendete la respirazione per qualche secondo mentre mettete nuovamente le dita sul vostro chakra solare. Ripetete quanto sopra.

55

La cosa migliore è fare questo per 10-20 ripetizioni. Se è necessaria una cura molto importante, riposatevi un momento e poi fate altre 10-20 ripetizioni.

Ho usato questa tecnica con molto successo. E' molto importante cercare di prendere raffreddori, influenze, virus etc. quando si trovano nello stadio iniziale. Facendo questo, è necessaria meno energia ed è possibile usare le proprie energie.

Se si è così malati da non poter assolutamente usare le proprie energie, si può fare questo esercizio usando energia proveniente dal Sole, che è molto potente. Inspirate semplicemente l'energia del Sole nelle vostre narici, e seguite le istruzioni indicate sopra.

E' ormai piuttosto evidente che adesso, e nel prossimo futuro, dovremo affrontare ceppi di nuovi virus e piaghe. Molti di essi sono resistenti agli antibiotici e ad altre cure. In molti luoghi le medicine che possono salvare la vita stanno diventando troppo costose e difficili da ottenere, così come le cure mediche. Alcune medicine sono spesso dei placebo (senza effetto). Tutti i Satanisti dedicati dovrebbero praticare la meditazione ed imparare le tecniche di Guarigione Satanica.

Ho avuto molto successo con questo metodo e con le altre tecniche di guarigione di cui ho scritto su questo sito. Il potere di guarire è un dono

magnifico di Satana. Ogni Satanista dedicato che pratici la meditazione regolarmente può farlo. Le cose stanno nel mondo stanno andando molto male, e saranno ancora peggio. Quelli di noi che sono adepti ed applicano la conoscenza Satanica sopravviveranno intatti a questo periodo.

Restare Sani e Protetti

Vista la possibilità di epidemie, come dicono gli antichi "prevenire è meglio che curare". Questo si applica senz'altro anche alla magia. E' molto meglio prevenire un problema che doverlo affrontare una volta che ha intaccato la vostra vita.

Il seguente lavoro serve a proteggere voi stessi, in tempi come questi in cui si stanno diffondendo nel mondo dei virus letali. Le malattie si possono vedere e percepire nell'aura, spesso anche diversi giorni prima di ammalarsi. L'aura diventa grigia. Quelli di noi che possono vedere la propria aura e quella degli altri lo sanno bene. L'aura e l'anima possono essere programmate per proteggere il nostro corpo fisico contro ogni malattia. Questo lavoro dovrebbe essere obbligatorio, vista la minaccia attuale di nuovi virus mortali.

Il seguente lavoro si può eseguire anche per le persone care. Nel caso di bambini e/o altri di cui vi curate, visualizzate semplicemente la luce e fate le affermazioni includendo il loro nome.

E' meglio eseguire quanto segue durante la Luna crescente [la Luna che va da nuova a piena]. I giorni migliori per cominciare sono: Domenica [il Sole è la propria vitalità], durante le ore di Mercurio, Venere o Giove; oppure Mercoledì [Mercurio è il guaritore], durante le ore del Sole, di Mercurio, di Venere o di Giove; oppure Giovedì [Giove è il pianeta benefico], nelle ore del Sole, di Mercurio o di Venere; oppure Venerdì [Venere è il pianeta benefico minore], nelle ore del Sole, di Mercurio, di Venere o di Giove.

E' meglio eseguire questo lavoro ogni giorno durante le ore del Sole, di Mercurio, di Venere o Giove. Per trovare le ore, [cliccate qui](#) e scaricate questo programma se non l'avete già fatto. Coordinarsi con i pianeti spesso determina il successo o il fallimento di un lavoro magico. Io stampo sempre le ore di ogni mese e le tengo in un raccoglitore.

Questa operazione si dovrebbe fare una volta al giorno per 40 giorni di fila, senza saltare nessun giorno. Se saltate un giorno, fatelo due volte il giorno successivo, ma cercate di non perdere nessun giorno perchè l'energia si costruisce ogni giorno su quello precedente.

1. Rilassatevi e sentite la vostra aura. Per le persone nuove, cercate di concentrarvi sulla vostra aura. Per chi è in grado di manipolare la propria aura, espandetela un po' finchè la potete sentire e visualizzatela piena di luce brillante bianco-oro.
2. Mentre visualizzate, affermate :
"Sono sempre eccezionalmente forte e sano in ogni modo. Il mio sistema immunitario è sempre eccezionalmente forte e sano in ogni modo. Io sono sempre protetto da ogni malattia, disturbo o virus in ogni modo".
Questo è solo un suggerimento, potete cambiare o modificare

l'affermazione se volete, ma assicuratevi sempre di coprire ogni aspetto e che le vostre affermazioni usino il presente.

3. Affermatelo 10-20 volte. Accertatevi di essere concentrati e focalizzati.

Per proteggere una persona cara, visualizzate la luce brillante che riempie la persona amata ed affermate:

"[Nome della persona cara] è sempre eccezionalmente forte e sano in ogni modo. Il sistema immunitario di [nome della persona cara] è sempre eccezionalmente forte e sano in ogni modo. [Nome della persona cara] è sempre protetto da ogni malattia, disturbo o virus in ogni modo."

Fate lo stesso per 40 giorni di fila. Sì, potete anche lavorare sia su voi stessi che su una persona cara, ma non nello stesso momento inteso come uno di seguito all'altro. Lasciate passare almeno 30 minuti, o più, tra le due operazioni. In questo modo non disperdete le vostre energie.

Informazioni Importanti sulla Guarigione Satanica

Quando si esegue una guarigione, è importante scrivere le vostre affermazioni e le tecniche che avete utilizzato. Questo si applica per tutti gli incantesimi e le operazioni, ma è particolarmente importante con la guarigione.

Le condizioni croniche, come disturbi che avete avuto per la maggior parte della vostra vita, spariranno con la guarigione MA, in molti casi - a causa delle fluttuazioni di energia - potrebbero ritornare in seguito, anche se saranno molto minori.

Tutto quello che si deve fare è ripetere l'operazione, la visualizzazione della luce bianco-oro come quella del Sole sulla parte malata, e ripetere le affermazioni. La seconda volta serve meno tempo e minor sforzo, che via via sarà sempre minore finchè il problema se ne andrà in maniera permanente.

Questo può accadere anche se avete diversi disturbi cronici e seri, ed iniziate a lavorare su un altro malanno. Questo può in un certo senso turbare le energie della vostra anima ed il primo problema potrebbe ripresentarsi, anche se di grado inferiore. Quindi sarà necessario dedicare un altro momento della giornata [accertatevi di lasciar passare alcune ore] in cui impiegare tempo per curare il primo problema che è riaffiorato. Se ne andrà velocemente.

In ogni caso, non gettate MAI via i medicinali che salvano la vita, come gli inalatori [per chi ha l'asma] o qualsiasi altra cosa; se il problema tornasse nuovamente in superficie, potrebbe uccidervi.

Le guarigioni dovrebbero essere ripetute anche molto tempo dopo la guarigione fisica, e poi dovrebbero essere rinforzate di tanto in tanto. Più è grave e cronico [di lunga data] un disturbo, più tempo servirà e soprattutto sarà necessaria PERSISTENZA per guarire completamente. I disturbi congeniti sono i peggiori, perchè è con essi che l'anima è venuta al mondo, ma non è impossibile guarirli. Satana ci mostra che praticamente tutto è possibile.

Inoltre, come per ogni altra cosa, la forza della vostra anima determinerà quanto tempo e sforzo vi serve per avere il 100% di successo. Fare esercizi di [yoga kundalini](#) e yoga hatha [vedere file "Meditazioni Sataniche"] è eccezionale per aumentare il potere magico/vril.

Prelevare Energia

La magia nera riguarda totalmente la manipolazione e l'indirizzamento dell'energia.

La forza della propria mente e della propria aura determinano il tipo e la quantità di energia che si può dirigere e gestire in sicurezza, mentre si producono i risultati desiderati. Le operazioni falliscono a causa della debolezza della propria mente o aura.

Prelevare energia riguarda assorbire l'energia vitale. Si dovrebbe avere già un'aura forte che possa attirare energia e che sarà in grado di trasformarla per i propri benefici personali. Ci sono due maniere di agire per fare questo. Una è la distruzione dell'aura della vittima e la seconda è agganciarsi ad una linea energetica e prosciugare la vittima. Questo prepara la vittima ad essere molto più vulnerabile agli attacchi psichici e la apre completamente per l'input voluto di energia distruttiva da parte del mago.

1. Sarebbe meglio avere una foto o immagine della vittima. Questo serve a visualizzarla chiaramente. E' molto importante per l'operazione.
2. Entrate in stato di trance.
3. Cominciate a visualizzare voi stessi mentre prelevate energia dall'aura della vittima e la disintegrate. Potete visualizzare voi stessi come se steste mangiando ed ingerendo l'aura finché è completamente dissolta o assorbendola nel vostro chakra sessuale. Assorbite sempre energia con i vostri chakra femminili perché sono questi che assorbono. I chakra maschili proiettano energia. E' meglio assorbire questo tipo di energie nei chakra inferiori.
4. Quando l'aura è stata disintegrata ed ingerita, visualizzate l'azione di prelevare tutte le energie interne. La vittima dovrebbe mutare da energia bianca a energia grigia e poi nera, indicando che la forza vitale è stata completamente prosciugata.

60

Pulite la vostra aura ed i chakra più volte dopo ogni lavoro per trasformare l'energia assorbita in un beneficio personale.

I quattro passi di cui sopra dovrebbero essere fatti di frequente, almeno 3-4 volte la settimana o anche più di una volta al giorno. Farlo potrebbe ripagare.

Dopo che avete eseguito il lavoro e avete svuotato la vittima, dovrete poi proseguire con altre operazioni di magia. Prima di ogni operazione di magia nera, l'aura della vittima dovrebbe venire preparata con energia nera così che possa assorbire l'energia distruttiva. Visualizzatela semplicemente con un'aura nera e procedete con il lavoro.

Non dimenticate di pulire a fondo la vostra aura ed i vostri chakra.

Quanto detto sopra è magia nera elementare. Può essere portata a termine dalla maggior parte delle persone che hanno una minima base nella

manipolazione dell'energia e nella meditazione. Le tecniche più avanzate includono lavorare con energia elementale ed energia mortale. Quando si lavora con energia di morte, si dovrebbe essere adepti ed esperti perché può essere pericoloso. La forza vitale viene rimpiazzata con l'energia distruttiva degli elementi o l'energia di morte.

Energia delle Stelle

L'energia delle stelle si può usare per far risaltare alcune caratteristiche personali, per esempio per rafforzare l'autodisciplina o per energie specifiche da utilizzare in un rituale. Assorbire energia da Venere prima di eseguire un incantesimo d'amore può assistere ottimamente nello scopo inteso dal lavoro. E' molto importante conoscere la natura della/e stella/e da cui intendete invocare energia, perché alcune stelle come la Polare e Caput Algol sono estremamente distruttive ed alcune persone sono impazzite dopo aver invocato le loro energie.

Per assorbire efficacemente le energie stellari, si dovrebbe aver esperienza con l'inspirazione dell'energia. La Meditazione sull'Energia ci allena per farlo.

Questo esercizio si dovrebbe fare all'aperto dove potete vedere con chiarezza le stelle.

1. Rilassatevi ed entrate in trance.
2. Chiudete gli occhi e dite il nome della stella più volte mentre la visualizzate. [Si possono trovare foto di stelle cercando il nome della stella nella sezione immagini dei motori di ricerca].
3. Continuate a ripetere il nome della stella silenziosamente o anche a voce alta diverse volte e cercate di sentirla. Dovreste cominciare ad avvertirne l'energia.
4. Ora caricate la vostra aura di energia finché tutto il vostro essere non stia brillando. Questo si ottiene attraverso la visualizzazione. Inspirate l'energia dalla terra nei vostri piedi e riempiatevi totalmente con essa. Ora state in piedi verso la stella e visualizzate una linea di energia larga circa 30 cm che si estende dalla vostra aura e vi connette alla stella.
5. Cominciate ad ispirare l'energia dalla stella. L'energia di ogni stella ha un colore specifico a seconda delle sue caratteristiche. Visualizzate l'energia stellare che satura ed espande la vostra aura mentre la state inspirando. Per esempio, potete affermare "Io inspiro energia verde da Venere che mi porta abbondanza di denaro facile e libero in maniera positiva ed è tutto mio per essere tenuto, usato e speso come voglio". Visualizzate il vostro intero essere saturato di energia verde e con ogni inspirazione, il verde che diventa sempre più brillante e potente.

Una guida per i colori delle stelle:

- Rosso – energia di Marte, rabbia, violenza, pura lussuria.
- Blu – pace, calma, spiritualità.
- Giallo – intelletto, mente.
- Bianco – ripulirsi, forza.
- Arancione – creatività.

Suggerimenti:

- Potete usare un cristallo per assorbire e immagazzinare l'energia stellare per poterla usare in un secondo momento, in un rituale o quando vi serve. Tenete il cristallo sotto la stella nel palmo della mano e respirate energia dalla stella attraverso i vostri chakra delle mani, portandola soltanto dentro il cristallo. Visualizzatela mentre entra nel cristallo illuminandolo ed intensificandone la brillantezza. Quando volete assorbire l'energia immagazzinata, tenete solo il cristallo in mano ed ispirate l'energia attraverso la vostra mano. Visualizzate l'energia che entra nella mano e si estende a tutto il vostro essere e all'aura. Il cristallo può anche essere messo su qualunque chakra scegliate per ottenere l'effetto desiderato. Respirate semplicemente l'energia.
- Una variante di quanto sopra è programmare il cristallo per assorbire l'energia stellare e lasciarlo sotto la stella per tanto tempo quanto essa è visibile e brillante. Concentrate soltanto la vostra volontà nel cristallo e ditegli che volete che assorba energia da qualunque stella voi scegliate. Ripetete il nome della stella diverse volte e proiettate l'immagine della stella nel vostro cristallo usando il terzo occhio.
- Potete anche assorbire energia da intere costellazioni. Si dovrebbe fare quando sarete già pratici con le energie stellari ed i loro effetti.
- Una pratica avanzata è quella di assorbire le energie di una stella con cui avete familiarità direttamente nei vostri chakra. Non fatelo se non avete già sperimentato che l'energia stellare e i suoi effetti vanno bene per voi. Ispirate semplicemente l'energia. Dovreste conoscere già la respirazione dei chakra. E' meglio lavorare con energie stellari che siano in armonia con il chakra su cui state lavorando. Dovrebbero essere dello stesso colore.
- Potete creare acqua carica di energia stellare. Usate un magnete pulito, mettetelo in fondo ad un contenitore d'acque e programmatelo come un cristallo. L'acqua assorbirà l'energia. Bevendo l'acqua, assorbirete l'energia. Questa può essere una maniera semplice per imparare a conoscere le energie delle stelle con cui volete lavorare, prima di assorbire direttamente le loro energie.

Qui sotto si trova una lista di stelle e delle loro energie. Per saperne di più sul momento dell'anno in cui la stella è visibile, e come appare in una costellazione, ci sono moltissime informazioni in rete o sui libri di astronomia.

Le quattro stelle fisse più prominenti sono:

- Aldebaran, 9 gradi in Gemelli
- Regulus, 29 gradi in Leone
- Antares, 9 gradi in Sagittario
- Formalhaut, 3 gradi nei Pesci

Queste stelle possono anche essere le principali usate in magia.

Aldebaran è noto come "Guardiano dell'Est"
Regulus è noto come "Guardiano del Nord"

Antares è noto come "Guardiano dell'Ovest"
Formalhaut è noto come "Guardiano del Sud"

ALPHERATZ - [Sirrah] [14 gradi in Ariete]

Libertà, amore del movimento, velocità, intelletto e può indicare ricchezza ed onori. Forte motivazione, volontà e capacità di agire. Popolarità di fronte alle masse, fama. Natura armoniosa, buona per le relazioni.

BATEN KAITOS - [20 gradi in Ariete]

Migrazione forzata, incidenti, naufragi.

MIRACH - [0 gradi in Toro]

Felicità nel matrimonio, arte, amore del bello, forte intuito, mente brillante, disposizione creativa e generosa. Fare amicizia facilmente ed ispirare gli altri. Fornisce bellezza, amore per la casa, mente brillante, matrimonio fortunato.

HAMAL - [6 gradi in Toro]

Indipendenza e forza di volontà. Capacità di leadership. Crimini crudeli e premeditati.

ALMACH - [14 gradi in Toro]

Influenza popolare, si viene apprezzati e arrivano benefici dagli altri. Posizione predominante, possibile fama. capacità artistica.

CAPUT ALGOL - [25 gradi in Toro]

Ecco una delle stele più violente dello zodiaco. Energia distruttiva molto negativa, assorbire la sua energia può causare pazzia permanente.

ALCYONE – LE PLEIADI [29 gradi in Toro]

Questa è una stella malefica. Molto avversa per la vista e può indicare cecità. Porta dispiaceri e qualcosa di cui piangere. Può dare cattive impressioni e una natura aspra e giudicante. Forte amore della natura, ambizione, possibili ferite al viso, eminenza.

HYADES - [5 gradi in Gemelli]

Dà una forte spinta sessuale, avidità, eccessiva indulgenza ed eccesso. Sfruttamento degli altri. Può indicare un enorme successo nella vita. Mancanza di controllo e cattive abitudini possono causare il tramonto. Alto livello di energia con molta abilità militare.

L'OCCHIO SETTENTRIONALE DEL TORO, EPSILON TAURI - [7 gradi in Gemelli]

Fornisce talento artistico, abilità nella scrittura, popolarità, abilità scientifiche ed occulte. Si trova nella casa astrologica degli astrologhi. Può dare enormi contributi in quest'area di attività.

ALDEBARAN - [9 gradi in Gemelli]

Guardiano dell'Est.

Governa mani e dita. Tendenza alla polmonite. Possibile morte violenta. Alta

energia ed ambizione, Può attirare nemici pericolosi. E' una stella di combattimento e guerra.

RIGEL - [16 gradi in Gemelli]

Ricchezze durevoli, onori e preferenze. Buona per carriere militari. Ambizione e duro lavoro. Buona abilità meccanica. Insegnare capacità più o meno convenzionali. Grandi opportunità militari o ecclesiastiche se in congiunzione al medio cielo. Rimanere al top, fintanto che ci si impegna.

BELLATRIX - [20 gradi in Gemelli]

Onori militari e simili che finiranno in un disastro. Negativa per la vista. Decisioni rapide. Belligeranza, natura avventurosa. Governa inganni e falsificazioni.

CAPELLA - [21 gradi in Gemelli]

Curiosità, mente chiara, amore per apprendimento e ricerca. Indica onori militari o ecclesiastici e ricchezza, spesso seguite da dilapidazione, fino alla dissoluzione. Non essere comuni, eccentrici di natura.

ANLILAM - [23 gradi in Gemelli]

Ripone onori.

POLARIS - [28 gradi in Gemelli]

Poteri spirituali e rispetto grazie ad essi, possibile malattia e afflizione. I legami possono incontrare problemi o sfortuna. Buon istinto, capacità di trovare la propria via.

65

BETELGEUSE - [28 gradi Gemelli]

Questa è una delle più fortunate delle stelle fisse ed è spesso prominente nei temi natali di persone che sono al top. Successo, ricchezza, onore, fama. Molta fortuna in vita. Questa è la Stella di Satana.

SIRIO [ALPHA CANIS MAJOR] LA STELLA DEL CANE DI ORIONE - [13 gradi in cancro]

Alti compiti al governo, onori, fama. Pericolo dai cani. Pericolo e violenza.

CASTOR - [20 gradi in Cancro]

Violenza, fama improvvisa seguita da prigionia o disgrazie. Debolezza degli occhi, ferite alla faccia. Di buone maniere, con forti principi.

POLLUX - [23 gradi in Cancro]

Abilità atletica, buona per le arti marziali, pugilato, lotta. Negativa per la vista con possibili ferite ad occhi e faccia. Connessione con veleni, onori seguiti da disgrazie. Possibile imprigionamento, crudeltà, natura subdola e a schemi.

PROCYON - [25 gradi in Cancro]

Governa i cani, ma anche pericoli dal loro morso. Ottenere attraverso sforzi personali. Pericolo dai liquidi, veleni e gas. Gelosia e forte volontà. Concretizza le idee in azioni.

PRAESEPE - [7 gradi in Leone]

Negativa per la vista. Perdite a causa degli altri. Essere avventurosi, brutali, perversi, senza limiti.

ALPHARD - [26 gradi in Leone]

Perdita di controllo, violenza, mancanza di etica, imprigionamento e tragedia. Connessa con veleni e tossine. Questa è un'altra stella molto sfortunata, che si vede di frequente nei temi natali dei serial killer o degli assassini.

REGULUS - [29 gradi in Leone]

Guardiano del Nord.

Abilità astrologica, indipendenza e forte spirito. Essere distruttivi, onori militari. Potere, successo e leadership. Possibile caduta disastrosa da una posizione prominente.

ZOSMA - [9 gradi in Vergine]

Essere vittimizzati, infelicità, sofferenza, essere soggetti a svantaggi ed abusi. Questa stella è fortemente connessa alla sofferenza ed alla vittimizzazione.

DENEBOLA - [21 gradi in Vergine]

Onore e benessere, impulsività, disgrazia, rimorsi, sfortune attraverso forze naturali.

VINDEMIATRIX - [9 gradi in Bilancia]

Falsità, problemi alla spina dorsale, disonestà. Perdita del partner. Problemi e perdite attraverso le donne se in congiunzione con Nettuno [Bill Clinton è un esempio perfetto]. Questa stella è un'altra influenza negativa.

ALGORAB - [13 gradi in Bilancia]

Essere distruttivi, malevoli, falsi e bugiardi. Uomo d'affari o politico corrotto. Egoista, affascinante e astuto. Poco rappresentativo.

SPICA - [23 gradi in Bilancia]

Ricchezza ed onori, fortuna e fama, abilità nelle scienze, arte, scrittura, musica, creatività, socievolezza. Grande benefattore con ogni pianeta in congiunzione. Spica è stata scelta affinché abbia un'influenza importante quando è stata progettata la città di Washington DC, a causa delle sue benefiche energie.

ARCTURUS - [23 gradi in Bilancia]

Essere risaputi per la propria determinazione, fortuna attraverso i viaggi, successo durevole, temperamento caldo.

PRINCEPS - [2 gradi in Scorpione]

Mente intelligente, buona per la ricerca.

ALPHECCA - [11 gradi in Scorpione]

Artistico, talento per la poesia, l'occulto e le capacità guaritrici. Successo nel commercio. Capacità di leadership, tendenza ad essere solitario.

SOUTH SCALE - [14 gradi in Scorpione]

Essere malefici, disturbi, mentire, pericolo dai veleni, violenza, cattiva salute.

NORTH SCALE - [18 gradi in Scorpione]

Onore, distinguersi, ambizione. Buona fortuna.

UNUKALHAI - [21 gradi in Scorpione]

Questa stella indica una perdita in qualche campo, sia nel tema natale che nella predizione. Perversioni, mancanza di self control e pericolo dai veleni. Questa è una stella di morte.

ANTARES - [9 gradi in Sagittario]

Guardiano dell'Ovest.

Impulsività, testa dura, caparbità, coraggio, eventi imprevedibili, vita turbolenta, perdita di successo proveniente dalla propria irrisolutezza. Marziale, può portare onori e favori, buona per i militari. Questa è la stella del guerriero.

LESATH - [23 gradi in Sagittario]

Estroverso, perverso, associazione con gli acidi, pericolo.

ACULEUS - [25 gradi in Sagittario]

Problemi alla vista, capacità di leadership, soggetto ad attacchi psicologici verbali o spirituali. Vittima di pettegolezzi.

ACUMEN - [27 gradi in Sagittario]

Potenziati logorio da parte della vita, apatia. Disgrazie, problemi legali, imprigionamento.

WEGA - [15 gradi del Capricorno]

Talento occulto, ricchezza e fama. Avere ideali, speranza e raffinatezza. Essere pretenziosi, artistici.

DENEK - [19 gradi nel Capricorno]

Buona per i militari, guerrieri di successo, abilità al comando. Benevolenza.

TEREBELLUM - [24 gradi in Capricorno]

Avidità, schematicità, accortezza. Fortuna con senso di colpa, cattiva reputazione.

ALTAIR - [1 grado in Acquario]

Spessore, fiducia, caparbità, rapido benessere, posizione di alto comando, pericolo dai rettili, essere avventurosi, prendere dei rischi.

GIEDI - [2 gradi in Acquario]

Benefico. Prone al sacrificio, strani eventi nel corso della vita. Sospettoso e non credibile.

ARMUS - [11 gradi in Acquario]

Assillante, instabile, incontenibile, prone all'insulto.

DENEB ALGEDI - [23 gradi in Acquario]

Gioie e dolori. Vita e morte, sempre sul filo del rasoio. Vita di cambiamenti, fiducia, giustizia, correttezza, conoscenza della natura umana.

FORMALHAUT - [3 gradi in Pesci]

Guardiano del Sud.

Effetti variabili nel bene o nel male. Fortuna, potenza. Grande apprendimento, nome immortale. Molto duro lavoro e fatica. Accresce ed amplifica qualunque cosa sia in congiunzione.

DENEB ADIGE - [4 gradi dei pesci]

Mente intelligente e ingegnosa. Si può guadagnare denaro dalle arti e dalle scienze. Psicico, idealista, persona piacevole.

ACHERNAR - [15 gradi in Pesci]

Onori reali, successo in ruoli pubblici, filosofia, pazienza, incline alla religione.

MARKAB - [23 gradi in Pesci]

Pericolo dal fuoco, febbre, tagli e bruciature. Può dare buona fortuna, buona per la natura dello spirito e della mente. Le ambizioni spesso non si realizzano.

SCHEAT - [28 gradi in Pesci]

Estrema sfortuna, suicidio, depressione, omicidio, avere e perdere rapidamente amici, natura imprevedibile, incline a fantasticare.

L'Ipnosi

Possediamo tutti una parte sinistra ed una parte destra del cervello. La parte sinistra è la mente cosciente che usiamo ogni giorno per prendere decisioni e usare la logica. Questa è la parte attiva maschile del cervello. La parte passiva è la destra. E' la parte recettiva femminile. La parte destra del cervello è molto suggestionabile ed è la parte a cui abbiamo accesso sia nella meditazione che durante l'ipnosi.

Per accedere alla parte destra passiva, la parte attiva sinistra deve essere bypassata. E' come staccare la corrente in un edificio per aggiustare i fili. La mente funziona allo stesso modo.

Più viene attenuata la parte sinistra attiva, più sarà profondo il trance, e più questo avviene più la parte destra passiva è recettiva.

Per essere effettivamente ipnotizzati, dovete essere in trance profondo. Per ipnotizzare un'altra persona, dovete farla cadere in trance, più è profondo meglio è.

Per ipnotizzare qualcuno, l'operatore deve stabilire una sorta di rapporto. Le persone più suggestionabili, impressionabili, ed emotive sono i soggetti migliori. Coloro che sono nervosi, cinici, e non si trovano bene ad essere ipnotizzati sono più difficili. La CIA ed altri professionisti poco etici usano i barbiturici per sottomettere i soggetti resistenti. Ne usano a sufficienza affinché la mente sia sempre recettiva alle suggestioni. Se ne usano troppo, la sessione non avrà successo.

Il successo della sessione dipende da come si dispone la mente nei confronti della suggestione. Problemi cronici e di vecchia data, preoccupazioni nel profondo e blocchi mentali richiedono molte sessioni per essere superati. Le suggestioni e le affermazioni devono essere ripetute per rompere le barriere nella mente.

Tramite l'ipnosi, l'operatore ha il controllo. Il risultato di questo controllo, con un professionista, è che il soggetto mette nelle sue mani la sua intera vita, e l'operatore può ordinargli di fare qualunque cosa. Ci sono numerosi rapporti che parlano di psichiatri che hanno sottomesso i loro pazienti ed hanno fatto sesso con loro. Al paziente veniva detto durante la sessione che non avrebbe ricordato nulla al suo risveglio. E' un esempio comune. Quando permettete ad una persona di ipnotizzarvi, mettete letteralmente tutta la vostra vita nelle sue mani e, di sessione in sessione, siete sempre più sotto il controllo di questa persona.

Per evitare che una persona vi ipnotizzi, dovete programmare la vostra mente in modo che non sarete mai ipnotizzati da qualcun altro. Questo crea un blocco. Gli ipnotisti sono famosi perchè inseriscono loro stessi dei blocchi nella mente dei soggetti. Alcuni ne hanno messi parecchi. Il più comune è il soggetto

che prova amnesia totale della sessione. Altri blocchi da parte di ipnotisti non etici includono che il soggetto possa essere ipnotizzato solo da loro e non da altri. Questo coinvolge casi giudiziari in cui l'operatore ha usato il soggetto – che non ricorda nulla – per commettere crimini. La mente umana può essere programmata per non ricordare, tramite amnesia, qualunque situazione.

Determinare la Profondità degli Stati di Trance

Trance leggero:

- Il soggetto è fisicamente rilassato.
- Le palpebre del soggetto possono battere o vibrare.
- I suoni possono essere fastidiosi.

Trance da medio a leggero:

- Le estremità del soggetto si avvertono come se fossero pesanti.
- La respirazione del soggetto diventa più lenta e più profonda.
- Senso di profondo rilassamento [il soggetto non si sente muoversi, parlare o pensare].
- Il soggetto si sente distaccato dai suoi dintorni.

Trance medio:

- Il soggetto è cosciente del trance, ma non può descriverlo.
- Stato di soggezione [per esempio, l'operatore suggerisce al soggetto di avere un insetto sul braccio ed egli può sentirlo muoversi, anche se non c'è niente in realtà; oppure se l'operatore suggerisce che c'è fumo nella stanza ed il soggetto lo sente e lo annusa, anche se non c'è alcun fumo].
- Catalessi: una condizione caratterizzata dalla mancanza di risposta agli stimoli esterni e da rigidità muscolare, in modo che le estremità rimangono in qualunque posizione vengano messe.

71

Trance profondo o sonnambulismo:

- Il soggetto può aprire gli occhi senza che il trance ne risenta.
- Lo sguardo è fisso e le pupille dilatate quando gli occhi sono aperti.
- Amnesia totale.
- Amnesia sistematica post-ipnosi.
- Movimenti incontrollati dei globi oculari.
- Sensazione di leggerezza, galleggiamento, ondeggiamento o caduta.
- Il soggetto sperimenta distorsione dei suoni.
- Il soggetto può controllare le sue funzioni corporali involontarie – per esempio i battiti del cuore e la pressione del sangue.
- Richiamo di ricordi persi.
- Allucinazioni visive.
- Allucinazioni auditive.
- Anestesia totale

Metodi per testare la profondità del trance:

L'operatore deve stabilire la profondità del trance in maniera da mantenere il controllo della sessione. Questo si fa testando il soggetto a livello della sua recettività ai suggerimenti dell'operatore. Il metodo comunemente usato è

quello in cui l'operatore dice al soggetto che egli non può muovere un braccio. Esempio:

"Il tuo braccio è fissato alla sedia, non puoi sollevarlo, e quando conto fino a cinque, voglio che provi a sollevarlo. Se hai collaborato, troverai che più forte tenti di sollevarlo, più esso rimane fissato alla sedia".

L'operatore conta fino a cinque, dicendo ad ogni numero "Il tuo braccio è fissato alla sedia".

Quando si arriva a cinque, se il soggetto non può muovere il braccio, allora è in trance. Se il soggetto può muovere il suo braccio, non ha accettato tale suggestione. L'operatore deve iniziare da capo e spiegare che egli non può fare nulla senza la collaborazione del soggetto. E' molto importante assicurarsi la fiducia del soggetto.

Il prossimo livello è quello in cui l'operatore approfondisce il trance e prova ancora a verificare fino a che punto è arrivato il soggetto. L'operatore dice al soggetto che colpirà il dorso della mano del soggetto stesso ed egli sentirà una crescente incoscienza, e perdita di sensibilità in quella mano. Dopo alcuni minuti in cui colpisce la mano, parlando, l'operatore pizzica il retro della mano del soggetto e poi fa lo stesso con l'altra mano che non è stata coinvolta e chiede al soggetto se avverte differenza. Se il soggetto risponde di sì, si è ottenuto lo stato di trance previsto; se no, l'operatore spiega al soggetto che il lavoro ulteriore dipende dal trance e deve essere fatto. Serviranno più sessioni per portare il soggetto sempre più in profondità.

Nel livello seguente l'operatore testa uno stato ancora più profondo. Se il soggetto è avanzato fino a questo stadio, proverà amnesia. L'operatore dice al soggetto di immaginare che egli sia in piedi davanti ad una lavagna con un pezzo di gesso bianco e gli comanda di scrivere tre parole sulla lavagna. "Voglio che tu prendi il gesso e scrivi le seguenti tre parole sulla lavagna. Primo, albero; poi erba ed infine nuvola. Solleva il tuo braccio quando hai finito di scrivere le tre parole". Quando il soggetto ha segnalato che ha finito, l'operatore dice che c'è un cancellino sulla mensola della lavagna e dice "Voglio che prendi il cancellino e cancelli le parole albero ed erba, lasciando solo la parola nuvola. Mentre cancelli le parole, voglio che le cancelli anche dalla tua mente, in modo che tutto quello che puoi pensare sia solamente la nuvola. Nuvola. Cadi in un sonno sempre più profondo. Sei in profondo sonno e tutto quello che puoi pensare è la parola nuvola. Ora, quali sono le tre parole che hai scritto sulla lavagna?" Se il soggetto può ricordare, non ha raggiunto lo stato di trance con amnesia, altrimenti ha raggiunto lo stato di trance prefissato. L'operatore dovrebbe dire "Quando conto fino a tre, ricorda le tre parole e ripetitele". Il soggetto dovrebbe allora essere in grado di ricordare le parole e ripeterle.

Per essere in grado di mettere il soggetto in questo stadio di trance, la prossima volta che l'operatore procede con l'ipnosi, dovrebbe dire al soggetto prima di riportarlo indietro "Da ora in poi, ogni volta che ti metto in trance, tu raggiungi la stessa profondità di trance in cui sei adesso dopo che ho contato fino a dieci".

L'operatore porta quindi il soggetto fuori dal trance "Sto per contare fino a cinque. Quando raggiungo cinque, sei sveglio e ti senti bene e ristorato".

Ipnotizzare Se Stessi

Per l'auto ipnosi dovete entrare in un trance profondo. Il seguente è un esempio preso dal "Trattato sulla Proiezione Astrale" di Robert Bruce.

"Come entrare in trance

Rilassatevi e calmate la mente attraverso la percezione della respirazione. Immaginate di scendere una scala nell'oscurità. Non visualizzate la scala; sentite solo voi stessi mentre lo fare. Durante l'espiazione, sentite voi stessi scendere uno scalino o due verso il basso. Durante l'inspirazione, sentite di essere fermi sempre sulla scaletta.

Quello che serve è un effetto di caduta all'interno della vostra mente. Questo modifica il livello di attività delle onde cerebrali, dal livello cosciente [Beta] verso il livello del sonno [Alfa] o il sonno profondo [Theta]. Una volta che il livello delle vostre onde cerebrali raggiunge lo stato Alfa, entrerete in trance.

Continuate a farlo per tanto tempo quanto è necessario. Il tempo che vi serve per entrare in trance può variare, a seconda della vostra esperienza con il profondo rilassamento e la calma mentale.

Non appena avvertite questa sensazione, fermate l'esercizio di caduta mentale. Se non vi piace la scaletta, immaginate di essere in un ascensore, sentitevi scendere mentre espirate, e fermi quando inspirate. Oppure immaginate di essere una piuma, sentitevi fluttuare espirando, e fermi inspirando. E' necessario provare un senso di caduta per abbassare il vostro livello di onde cerebrali. Questo effetto di caduta mentale, se viene combinato con il rilassamento e la calma mentale, farà in modo che entriate in stato di trance. Sentitevi liberi di utilizzare qualsiasi scenario che vi è familiare per causare questa sensazione di andare in profondità.

Il trance si percepisce così: ogni cosa diventa più silenziosa, sembra di essere in un luogo molto più ampio. Il vostro corpo è attraversato da un lieve senso di ronzio. Tutto appare diverso. Come se qualcuno avesse messo una scatola di cartone sulla vostra testa, nell'oscurità, e poteste sentire l'atmosfera cambiare. Come se tutto fosse leggermente sfocato e attutito. Ogni rumore forte, squillante, è molto fastidioso mentre siamo in trance.

Trance profondo.

Il livello di trance che ottenete dipende molto dal vostro rilassamento, dal livello di concentrazione e dalla forza di volontà. Per entrare in un trance più profondo, ad esempio il livello Theta e oltre, dovete concentrarvi molto di più e per molto più tempo sulla sensazione di caduta mentale, aiutandovi percependo la respirazione. Il primo livello di trance, ad esempio quando vi sentite molto pesanti, è abbastanza profondo per effettuare la proiezione

astrale. Sconsiglio caldamente di forzarvi più in profondità di un trance leggero, finchè non avete esperienza con lo stato di trance.

Come potete capire se siete entrati in un trance profondo? Ci sono 4 sintomi molto evidenti.

1. Una sensazione sgradevole di freddo che non vi fa venire i brividi, insieme ad una progressiva perdita di calore corporeo.
2. Mentalmente, vi sentirete strani e tutto sembrerà estremamente lento. Il processo del pensiero rallenterà come se vi avessero fatto una forte iniezione di antidolorifico.
3. Vi sentirete dissociati dal vostro corpo, per esempio con una sensazione di galleggiamento, e tutto sembrerà distante.
4. Paralisi fisica totale. Nota : queste quattro cose, TUTTE INSIEME, significano che state entrando un trance profondo. Non confondete la sensazione di galleggiamento che a volte si ottiene con un trance leggero, come quando il vostro corpo astrale comincia ad essere rilasciato. Oppure la leggera perdita di calore corporeo che avviene quando ci si siede immobili per molto tempo, e l'addormentarsi di un arto come la paralisi. La sensazione di trance profondo è alquanto sgradevole e non si può confondere facilmente per quello che è.

E' molto difficile entrare in trance profondo, poiché vi serve una capacità di rilassamento molto sviluppata, concentrazione, conoscenza degli stati di trance e moltissima volontà ed energia mentale. Non ci cadrete per errore. Se siete preoccupati di stare andando troppo a fondo, ricordate questo: POTETE sempre uscire dal trance in ogni momento. Concentrate TUTTA la volontà per muovere le dita o i piedi. Una volta che potete muoverli, piegate le mani, muovete le braccia, scuotete la testa, rianimate il vostro corpo; alzatevi e camminate per qualche minuto. Cadere in un trance profondo non dovrebbe rappresentare un problema mediante questi esercizi.

Espansione dell'energia corporea.

Ad un certo punto, dopo essere entrati nello stato di trance, sentirete una leggera paralisi che vi pervaderà. Questo sarà accompagnato poco dopo da una vibrazione crescente e da un senso di ronzio tutto intorno a voi. Potreste anche sentirvi enormi, gonfi. La paralisi, le vibrazioni ed il sentimento di grandezza sono sintomi dell'energia del corpo che si espande e del corpo astrale che si rilascia. Questa è una parte del normale processo del sonno. L'energia del corpo si espande e si apre per accumulare e incamerare energia. Durante questo momento, il corpo astrale galleggia libero, leggermente fuori asse con il corpo fisico".

[Fine dell'estratto]

Alcune persone utilizzano un registratore ed ascoltano la voce e le affermazioni che vengono ripetute. La controindicazione di questo sistema è che, quando siamo in trance profondo, i suoni possono diventare dolorosi e disturbare il sistema nervoso. Tutti siamo diversi ed ognuno potrà cercare i metodi migliori per se stesso. Quello che funziona per uno, può non funzionare per un altro.

Durante questo stato, potete regredire ad una vita passata, camminando attraverso una porta o un portale nella vostra mente.

Lo stato di trance è il momento in cui fare affermazioni ripetute a voi stessi per programmare la mente.

L'auto ipnosi è molto simile ad ipnotizzare gli altri, con l'eccezione che voi fate le affermazioni dirette a voi stessi. Anche qui, possono essere necessarie molte sedute per avere successo.

Uscite dal trance gradualmente e lentamente, come fareste al ritorno dal piano astrale.

Ipnotizzare gli Altri

E' importante leggere tutti gli articoli della sezione ipnosi in modo da sapere cosa state facendo prima di ipnotizzare un'altra persona. Per ipnotizzarla con efficacia, essa dovrà essere completamente e profondamente rilassata. La persona dovrà stare seduta in maniera comoda in posizione reclinata. Se fosse sdraiata, probabilmente si addormenterebbe.

Dovete rimanere calmi e controllati in ogni momento.

Iniziate a parlare al soggetto del rilassamento totale del corpo. Cominciate con i piedi, fate in modo che li spinga in alto poi li rilassi; poi le anche, le ginocchia e così via, lavorando fino ad arrivare al viso e alla testa.

Quando il soggetto è totalmente rilassato, ditegli di ricordare un evento felice che si è svolto nel suo passato. Fategli domande su di esso, dove è successo, chi c'era, come si sentiva, cosa c'era nella stanza o nell'area dove è successo e così via. Questo serve ad attivare la parte destra intuitiva del cervello e la memoria inconscia.

Quando avete terminato, dite al soggetto che state per contare all'indietro. Con ogni numero, egli sarà sempre più rilassato.

- "Dieci; stai diventando più rilassato di prima"
- "Nove, stai cadendo sempre più profondamente nel rilassamento totale"
- "Otto, il tuo corpo è totalmente rilassato; lo puoi avvertire appena"
- "Sette, sei completamente rilassato e ti senti molto in pace"
- "Sei, per ogni respiro, ti rilassi sempre di più con ogni espirazione"
- "Cinque, stiamo cadendo dritti nel più profondo livello di rilassamento"
- "Quattro, rilassati..... tre , due, uno"

77

A questo punto vorrete determinare la profondità del trance. Se il soggetto è nuovo all'ipnosi, sono necessarie diverse sessioni prima che sia in grado di entrare in trance profondo. Per rendere più profondo il trance:

- "Dieci; stai diventando più rilassato di prima"
- "Nove, stai cadendo sempre più profondamente nel rilassamento totale"
- "Otto, il tuo corpo è totalmente rilassato"
- "Sette, per ogni respiro, ti rilassi sempre di più con ogni espirazione"
- "Sei , stiamo cadendo sempre più avanti nel livello di rilassamento più profondo e più profondo ancora"
- "Cinque, quattro, rilassati..... tre , due, uno"

Anche qui, a questo punto vorrete determinare la profondità dello stato di trance. Se il soggetto è nuovo all'ipnosi, possono essere necessarie più sessioni perché possa entrare in un trance profondo. Ripetete i passi precedenti a questo paragrafo se il soggetto non è ancora caduto al livello di trance che si desidera.

E' qui che programmate la mente del soggetto. Fate affermazioni brevi e dritte al punto, che si connettono ad una specifica area o problema. Lavorate su un problema solo per ogni sessione e accertatevi che il problema sia risolto prima di muovervi verso un altro. Tutte le affermazioni devono essere fatte in tempo presente. "Sarà" non arriva mai e la mente non comprende il futuro.

Per la regressione a vite passate:

Mettete il soggetto in un trance profondo e dite:

"Sto per contare all'indietro da 10 a 1"

"Con ogni numero, entri in un uno stato sempre più profondo di rilassamento"

"Quando raggiungo 1, sei di fronte ad una porta."

Contate lentamente al contrario.

"Sei di fronte ad una porta chiusa. Sto per contare all'indietro da 10 a 1, quando raggiungo 1 voglio che giri la maniglia ed apri la porta" "...3,2,1".

Ora chiedete al soggetto se ha aperto la porta. Se non l'ha fatto, non è caduto abbastanza in profondità nel trance per questa sessione, affinché funzioni.

Mettetelo più in profondità oppure risvegliatelo e terminate la sessione.

Se ha aperto la porta, allora dite:

"Voglio che cammini attraverso la porta. Adesso sei in una vita precedente"

"Guardati intorno, cosa vedi?" "Qual è la data corrente?" "Chi sei?"

Continuate a parlargli della sua esperienza.

Quando siete pronti a risvegliare la persona, dite: "Sto per contare da 1 a 5. Al 5, apri i tuoi occhi, sei sveglio, attento e ti senti bene". "1...5" "Apri gli occhi".

Se volete eseguire una pulizia mentale, in cui il soggetto non ricordi nulla della sessione, accertatevi di dirgli alla fine della sessione "Quando ti svegli, non ricordi nulla di questa sessione". "La tua ultima memoria è quella in cui entri da questa porta". [o qualunque cosa sia accaduta prima della sessione].

Con l'ipnosi professionale, è spesso necessaria una pulizia mentale riguardo ai traumi delle esperienze vissute durante una regressione.

Esempi:

Attirare benessere –

"Stai attirando sempre più denaro". "La tua vita è piena di benessere e possiedi ogni cosa che vuoi". [Frase simili per il denaro"

Per guarire –

Fate in modo che il soggetto visualizzi una sfera di luce luminosa come il Sole. Ditegli di visualizzare questa luce sulla parte del corpo malata. “La luce è energia guaritrice, che guarisce il tuo _____”.

Dite al soggetto “Visualizza una palla di luce luminosa come il sole. Vedi questa palla di luce?”

Il soggetto dovrebbe rispondere “Sì”.

“Voglio che metti la palla di luce sul tuo _____ [parte del corpo]”.

“Circonda completamente [parte del corpo] con la palla di luce, senti il calore dell’energia che guarisce il tuo _____”.

“La luce è piena di energia guaritrice che guarisce il tuo [nome della parte del corpo]”.

“Il tuo _____ sta diventando normale ed in salute”.

Continuate a parlare al soggetto attraverso il processo di guarigione. Questo potrebbe dover essere fatto diverse volte, specie se il problema è cronico.

L’ipnosi è utile in molti campi. Può essere usata per rafforzare la concentrazione, migliorare l’intelligenza e la memoria, liberarsi delle fobie, delle cattive abitudini, stabilire buone abitudini e così via”.

L'Ipnosi Energetica

L'ipnosi energetica è una forma di auto ipnosi molto efficace. Con l'auto ipnosi standard, si entra in trance e si fanno ripetute affermazioni per modificare il comportamento. Con l'ipnosi energetica, si respira l'energia di uno specifico colore che corrisponde all'obiettivo ricercato. I risultati sono molto più estesi e potenti rispetto alla semplice auto ipnosi. Con l'ipnosi energetica, lavoriamo con la nostra aura.

Ecco un esempio di ipnosi energetica:

Diciamo che volete attirare denaro:

Inspirate, come fareste per la meditazione di base, ed assorbite da ogni parte del vostro corpo nello stesso momento il colore verde. Un luminoso, ricco e potente verde. Questo si dovrebbe fare quando si è in stato di trance più profondo possibile. Mentre respirate il verde ed illuminate la vostra aura con esso, affermate:

"Sto respirando una potente energia che attrae verso di me molto denaro libero e facile in maniera molto positiva. Questo denaro è mio e posso tenerlo tutto per me".

Affermatelo diverse volte con intenzione, mentre inspirate il verde. Il verde è il colore di Venere e del chakra del cuore che governa il denaro. Funziona veramente, ma deve essere rifatto a distanza di qualche giorno per far sì che il denaro continui ad arrivare.

80

Dopo, ispirate una luce bianca luminosa per diverse volte, per bilanciare la vostra aura.

Diciamo che volete perdere peso:

Potreste voler usare il colore blu cielo per accelerare il vostro metabolismo. Inspirare questo colore in tutta la vostra aura mentre siete in un profondo trance, il più profondo possibile, ed affermate:

"Sto ispirando energia azzurra che accelera il metabolismo e fa sì che io perda il grasso corporeo in eccesso in maniera salutare".

Dovete ripeterlo diverse volte - da 5 a 10 - e continuare ad ispirare energia azzurro cielo. Questo dovrebbe essere fatto ogni giorno finchè non vedete i risultati, e ripetuto se necessario. Con il tempo, diventa permanente.

Tecnologie Bioelettriche e Arti Nere dell'Ipnosi

Ognuno di noi possiede un campo elettromagnetico intorno al proprio corpo. E' quello che noi conosciamo come aura. I nostri pensieri e le nostre attività cerebrali formano un circuito insieme all'aura. Poiché i pensieri e l'attività cerebrale sono impulsi elettrici, essi possono essere decodificati e letti. I poteri del mondo lo sanno bene e tramite tecnologie informatiche avanzate sono in grado di decifrare i pensieri di una persona, dove essi possono essere ricevuti da uno speciale dispositivo, ed il risultato è molto simile a come i segnali satellitari vengono mostrati sullo schermo delle TV.

Esistono anche dei microchip che possono essere usati come impianto lungo determinati canali neurali per inviare impulsi al cervello, che stimolano certi pensieri, sentimenti, credenze o impiantano determinati ricordi. Sebbene questa tecnologia debba ancora arrivare, attualmente esistono delle macchine di lettura del pensiero che, come ogni altra cosa, con il tempo saranno perfezionate. Un dispositivo viene posizionato sulla pelle del soggetto in certi punti in cui legge l'output d'energia bioelettrico e codifica questi impulsi in modo che possano essere letti con un apposito computer.

Negli anni 70 i potenti del mondo hanno ottenuto molti vantaggi e progressi nella tecnologia del controllo mentale. L'ipnosi ha molte applicazioni positive, come la guarigione o l'interruzione di determinate abitudini. Molti "professionisti" dell'ipnosi sono d'accordo sul fatto che, quando si trova in trance ipnotico, il soggetto non agirebbe mai contro la propria volontà e/o agirebbe contro la propria natura. Queste, in realtà, sono stupidaggini. Un operatore allenato e pratico può indurre un soggetto a fare qualunque cosa lui comandi al soggetto di fare. Il 20% della popolazione è un soggetto perfetto per l'ipnosi. Al di là dell'intelligenza, l'esistenza di un amico immaginario nell'infanzia, una forte tendenza a sognare ad occhi aperti o a fantasticare, e la volontà di adattarsi fanno di una persona un buon candidato.

Nelle arti nere dell'ipnotismo, l'ipnotista ed il soggetto formano una relazione padrone/schiavo. Il soggetto deve essere isolato dagli amici e dalla famiglia e passare molto tempo da solo con l'operatore, in maniera da stabilire un rapporto, come negli esperimenti del governo in cui a volte qualcuno lo fa con il proprio compagno di cella. Un rapporto emotivo è molto importante per stabilire fiducia e obbedienza. L'operatore deve trovare un buon ascoltatore e mostrare un ipotetico interesse nell'argomento. Il soggetto viene fatto sentire bene insieme all'operatore e può aprirsi con lui.

L'entrata in ipnosi iniziale è molto importante, perché irrompe nella mente del soggetto ed apre una porta per l'ipnotista. Quando siamo in stato Alfa, la mente logica non è attiva, e siamo aperti a tutte le suggestioni. L'operatore dà al soggetto il suggerimento di cadere nuovamente in ipnosi ogni volta che l'operatore gli dà un determinato comando. Può essere una parola o un segnale. Ogni sessione induce uno stato ipnotico sempre più profondo in cui il

soggetto cade sotto il completo controllo dell'operatore. Nei trance più profondi, il soggetto diventa sempre più impotente nei confronti dell'operatore.

L'amnesia artificiale [nota come "pulizia della mente"] viene indotta dall'operatore suggerendo al soggetto che non avrà nessun ricordo conscio della sessione. E, cosa ancora più importante, che il soggetto non potrà in nessun modo essere ipnotizzato da nessun altro e che agirà in trance, come se fosse sveglio.

Una volta che il soggetto diviene facilmente ipnotizzabile dall'operatore, la mente e la personalità possono essere condizionate. Gli amici immaginari d'infanzia sono spesso estensioni della propria personalità, specialmente in coloro i quali sono di carattere più debole e non lotterebbero personalmente per difendersi. L'amico immaginario può lottare e arrabbiarsi, mentre il bambino no. Spesso esiste un abuso di qualche genitore, verso il quale vengono dirette le azioni ed i pensieri di vendetta dell'amico immaginario. Durante la fase iniziale della sessione, l'operatore fa regredire il soggetto all'infanzia. La regressione gioca un ruolo molto importante nello stabilire il controllo sul soggetto. Un operatore che lavorasse per il governo per produrre spie, cercherebbe il più aggressivo degli amici immaginari nel tentativo di traslarne la personalità. Gli aspetti più aggressivi della personalità sono l'ideale per distruggere tutte le inibizioni.

La divisione artificiale della personalità avviene quando l'amico immaginario viene tirato fuori nel soggetto, ed il soggetto diviene l'amico stesso a comando. L'amico emerge attraverso uno dei chakra del soggetto. L'operatore informa il soggetto che l'amico si manifesterà attraverso il chakra dello stomaco, il terzo occhio, il chakra della gola etc. Al soggetto viene anche detto che non ricorderà nulla della sessione e della personalità emergente. Nei casi attuali, la personalità più forte che emerge è condizionata attraverso la programmazione e la suggestione ad essere ostile verso la personalità principale del soggetto. Tale personalità aggressiva è quasi sempre più forte e può abusare maggiormente degli altri. I poteri del mondo usano i soggetti come delle spie robotizzate. Vengono fatte programmazioni prolungate verso la personalità aggressiva in maniera che non divulghi determinate informazioni, nemmeno sotto tortura. La personalità principale, che non ricorda l'intera esperienza, è spesso quella che resiste alle torture sistematiche, ma non ha memoria o ricordo alcuno delle informazioni che l'interrogatorio cerca di forzarla a rivelare. Attraverso ripetute sessioni la personalità viene tirata fuori sempre più e diventa più forte, tagliandosi completamente fuori dalla principale. Il soggetto, poiché viene programmato a non ricordare, non lo sa, ed ha soltanto dei vuoti e dei pezzi mancanti nella memoria. Parte del tempo scivola e non viene notata.

Inoltre, le sessioni di condizionamento includono parlare al soggetto di un'esperienza completamente opposta alla sua natura, dove al soggetto viene fatto eseguire nella sua mente qualcosa che non farebbe mai coscientemente. Il soggetto sperimenta quello che dice l'operatore. Attraverso ripetute sessioni le inibizioni vengono scavalcate e la personalità prende qualunque forma

l'operatore voglia dargli. E' qui che il soggetto, per esempio, può uccidere CHIUNQUE senza esitazione o fare qualunque altra cosa l'operatore gli ordini. Come tutto il resto, le programmazioni ripetute vengono inculcate e mantenute anche nelle sessioni successive.

Possono essere iniettati dei barbiturici che renderanno la mente del soggetto aperta a qualunque suggerimento l'operatore voglia inculcare. E' nota come "Psicologia militare". Charles Manson era noto perchè assumeva meno droghe ed era più controllato e lucido degli altri membri del suo gruppo. E' così che teneva molte persone sotto controllo, senza che lo sapessero. Le persone drogate sono facilmente controllabili, sia psichicamente, come farebbe un mago esperto, che anche solo in un ospedale. Ha imparato questi metodi in prigione e li ha applicati. L'uso della droga crea anche dei fori nell'aura protettiva, che può essere facilmente manipolata da un adepto.

L'elettro-shock serve a distruggere i ricordi e può essere usato per mantenere "pulita" la mente degli agenti dei poteri mondiali. La mente viene quindi riprogrammata, e vengono inculcati ideali, idee, canoni di ragionamento ed abitudini, di solito inducendo il trance tramite delle droghe, finchè la nuova personalità prende piede e le droghe non servono più. Questo è conosciuto come "lavaggio del cervello" e può essere usato per qualunque scopo. La maggior parte della gente non sa cosa può essere fatto alle loro menti da chi possiede maggior conoscenza e controllo. L'auto ipnosi è utile nel caso in cui noi, noi stessi, programiamo le nostre menti. Possiamo programmare le nostre menti per essere resistenti a tutte le influenze non volute. In più, gli altri non saranno in grado di influenzare le nostre menti e di controllarci in nessuno modo.

Riferimenti: Secret, Don't Tell : The Encyclopedia of Hypnotism by Carla Emery, 1998

AVANZATI

La Pirocinesi

La pirocinesi è la capacità di controllare, accendere e spegnere il fuoco usando i poteri della mente.

E' una cosa pericolosa. Si dovrebbe essere adepti e molto esperti a gestire ed indirizzare l'energia, poiché l'inesperienza può causare bruciature a voi stessi, anche se avete un'aura potente. E' necessaria un'aura eccezionalmente potente per le capacità pirocinetiche.

1. Iniziate accendendo una candela.
2. Per procedere in sicurezza, dovrete essere adepti nello spegnere il fuoco prima di accenderlo. Posizionate entrambe le vostre mani, con i palmi di fronte uno all'altro e rivolti all'interno, a circa 1 cm ognuno dalla fiamma della candela e dirigete la vostra energia nella fiamma, desiderando che si estingua. Questo è estremamente avanzato e dovete avere un'aura potente. Provate a concentrarvi su dell'energia di colore nero tra i vostri palmi, dove si trova la fiamma.
3. Per accendere una fiamma: eseguite la meditazione per produrre calore e dirigete l'energia che produce verso i vostri chakra dei palmi delle mani.
4. Spegnete la candela soffiando. Posizionate entrambe le mani, con i palmi di fronte e rivolti all'interno, a circa 1 cm dallo stoppino, che dovrebbe essere ancora ardente.
5. Dirigete energia dai vostri chakra dei palmi delle mani e concentrate calore intenso sullo stoppino e desiderate che si accenda. Cercate di concentrarvi su dell'energia calda tra i vostri palmi. Lo stoppino, con la pratica, comincerà a brillare ed eventualmente si accenderà.
6. Spegnete la fiamma, concentrando l'energia tra i vostri palmi sullo stoppino e dirigetela in maniera da accenderla di nuovo. Applicando una sufficiente energia dei chakra delle mani, si riaccenderà.
7. Man mano che avanzate, muovete i vostri palmi sempre più distante.
8. Quando siete sufficientemente efficienti con i vostri palmi distanti 60-90 cm, concentratevi per accendere la fiamma senza che lo stoppino sia caldo. Accendetelo da freddo.

Oltre ad utilizzare energia dai chakra dei palmi delle mani, state usando anche i poteri del vostro terzo occhio. Il terzo occhio ha una linea di energia diretta verso gli occhi fisici, dai quali l'energia si proietta. Una volta che sarete adepti a quanto sopra, provate ad usare di meno le vostre mani. Anche qui, è importante saper spegnere il fuoco prima di accenderlo.

Espandete la vostra aura affinché si colleghi con la fiamma della candela. La candela dovrebbe essere a 30 cm o meno davanti a voi. Connettete la vostra aura ed accendete il fuoco.

Una volta che sarete adepti, fate lo stesso con lo stoppino.

Quando sarete in grado di usare solo la vostra aura per accendere la fiamma della candela, expandete la vostra aura in modo che si colleghi con un oggetto a 30 cm o meno davanti a voi e proiettate il calore come avete fatto con i palmi. Man mano che progredite, spostate l'oggetto sempre più lontano.

Invece di fare semplicemente la meditazione nel vuoto, si può usare questo esercizio come alternativa perché richiede concentrazione intensa ed ininterrotta.

La Telecinesi

La telecinesi è la capacità della mente di muovere degli oggetti attraverso la concentrazione. Questo è molto avanzato e avrete bisogno di un'aura potente. Abbiamo tutti questa capacità, ma a causa di secoli di soppressione generazionale cristiana dei poteri della mente, è una parte del nostro cervello che attualmente è dormiente. Allo stesso modo di come impariamo un esercizio ginnico, acquisendo feeling con esso ed usandolo, diventerà più semplice con il tempo, la dedizione e la pazienza.

Ogni cosa sulla Terra contiene un campo energetico, ossia un'aura, anche gli oggetti inanimati. Con la telecinesi dovete connettere la vostra aura con l'aura dell'oggetto che volete muovere. La forza della vostra aura determinerà il successo.

Il seguente esercizio aiuta nello sviluppo della telecinesi. Dovreste avere già esperienza con la manipolazione dell'energia ed avere dei potenti chakra delle mani. Per lavorare con questo, dovreste essere già padroni della meditazione di base e della meditazione sui chakra delle mani.

Questo esercizio si svolge in maniera migliore dopo la meditazione sull'energia quando l'aura è forte.

1. Per cominciare, appendete un pendolino di fronte a voi. Può essere qualunque oggetto da una piccola matita o una lampadina, o una pallina da ping-pong. Qualunque cosa di piccolo e leggero funzionerà. Deve essere davanti a voi, preferibilmente su un tavolo, dove potete rilassarvi e sedervi. Appendete il pendolo, in modo che nulla entri in contatto con lui e quindi possa muoversi liberamente e con facilità.
2. Mettete le mani a circa 30 cm da ogni lato del pendolino, con i palmi rivolti al pendolo. Dirigete energia attraverso i chakra dei palmi delle mani.
3. Ora cercate di spingere o tirare. Vedrete la vostra aura che spinge o tira l'oggetto. Una mano spinge, l'altra tira. Visualizzate la vostra aura che si collega con l'aura del pendolo. Non muovete le mani.

Quando sarete in grado di muovere il pendolo, mettete le mani sempre più lontano.

Il passo successivo è quello di muovere il pendolo usando l'energia dei vostri polpastrelli. All'inizio, cercate di tirarlo con l'energia dei vostri polpastrelli.

Il segreto è mantenersi distanti dall'oggetto. Il prossimo passo, che è molto avanzato, consiste nell'usare il potere del vostro terzo occhio e muovere oggetti collegando la vostra aura con quella dell'oggetto e desiderare che si muova.

Non siate frustrati. Questo esercizio richiede concentrazione intensa, una mente ed un'aura forti, ma con abbastanza pazienza e pratica il tempo che vi servirà per muovere l'oggetto sarà sempre più breve. Quando imparate a usare quest'area del cervello e la rinforzate [sarà sempre più facile], le prime volte sono le più difficili. Può richiedere diverse sessioni, a volte settimane, ma non è impossibile.

Ecco alcuni suggerimenti pratici:

1. E' utilissimo essere in grado di vedere le aurore. Quando aprite il terzo occhio questo vi dà la capacità di farlo, ma dobbiamo imparare ad usare questa capacità di vedere. E' come per l'atletica. Se possediamo forza e flessibilità, questo è il nostro potenziale, e tutto quello che ci serve è il movimento di un esercizio e l'allenamento per imprimere il movimento nella memoria del muscolo. Accade lo stesso con la mente.
2. Iniziate con oggetti leggeri. Le pietre come i cristalli di quarzo sono eccellenti, se sono di piccole dimensioni e leggere. Esse hanno un'aura più forte per natura.
3. La telecinesi è più semplice dopo la meditazione sull'energia quando la propria energia è più intensa.
4. La telecinesi, come ogni altra capacità, si dovrebbe praticare ogni giorno finchè non si diventa maestri. Si possono usare oggetti sempre più pesanti al posto di quelli leggeri finchè non si diviene efficienti. Io ho avuto successo con il metodo illustrato qui sopra.

Incantesimo di Morte

Se avete accesso a qualsiasi cosa o oggetto personale della persona che vi ha offeso, questi sarà di aiuto.

1. Costruite un effigie o un pupazzo, usando l'oggetto.
2. Andate al cimitero e prendete della terra.
3. Dovete inserire nel pupazzo, visualizzando la vittima, tutto l'odio che potete, specialmente durante la sua costruzione. E' imperativo in questa fase rimanere concentrati ed avere intenzioni ferme e decise. Cercate di farlo durante una luna calante. Quando la Luna è in Scorpione o in Capricorno è un buon momento.
4. Costruite una piccola scatola. Il contenitore di un mazzo di carte va bene.
5. Accendete una candela nera, concentratevi intensamente sulla morte e distruzione del nemico. **NON DOVETE ESSERE DISTURBATI E NON PERDETE LA CONCENTRAZIONE.**
6. Inserite l'effigie nella scatola.
7. Sotterratela, con la terra all'interno della scatola.
8. Tenete un po' di terra con voi.
9. Portatela all'aperto, o dietro al cimitero, e seppellitela, mettendo la rimanente terra sopra la scatola *sapendo* con certezza che la vittima incontrerà la sua morte.
10. Non pensate all'incantesimo, o al nemico, perché questo interferirà con il lavoro, una volta terminato.

Per uccidere usando l'aura:

Questo funziona al meglio quando la persona che vi ha offeso sta dormendo. Mettete un'aura nera intorno alla persona, perché questo preparerà la sua aura per assorbire l'energia distruttiva. Dopo aver fatto questo, potete inserire tutto il vostro odio. Accertatevi di visualizzare ancora ed ancora con desiderio, ed esattamente come voi desiderate, che la persona muoia.

Affermate: "Metto un'aura potente e distruttiva intorno a ----- [nome] che lavora continuamente per ucciderlo/a". Questo lavoro è migliore se viene iniziato di Sabato o di Martedì durante la Luna calante. Assicuratevi di pulire la vostra aura ed i chakra dopo ogni operazione.

Questo rituale si può fare anche dopo aver fatto il rituale con il pupazzo, e può essere ripetuto ogni notte durante il ciclo di luna calante finché non ha effetto.

Vedere anche "Rituale di Distruzione" nel file relativo ai Rituali Satanici.

Forme Pensiero Avanzate

Istruzioni:

- All'elementale deve essere data una forma che corrisponda al desiderio che si vuole soddisfare. La forma deve essere creata mediante intensa immaginazione. Potete crearlo partendo da una sfera.
- Date alla forma pensiero un nome. Questo nome dovrebbe essere unico ed insolito perché soltanto pronunciare il nome, sia a voce che anche solo mentalmente, evocherà immediatamente la forma pensiero. Ovviamente non volete che gli altri chiamino un nome qualunque ed essa si presenti a loro!
- Dovete imprimere nella forma pensiero qualunque compito voi vogliate che esegua. Questo va fatto con autorità e con forte desiderio e volontà.
- Quando lavorate con forme pensiero avanzate, dovete essere precisi sul tempo in cui si deve eseguire il compito. E' in corso? O limitato ad un certo periodo di tempo?

La procedura è la seguente:

1. Entrate in trance medio ed immaginate voi stessi immersi in un oceano universale di luce. Il bianco serve per ogni scopo, ma si possono usare i colori.
2. Usate la luce per formare un'enorme sfera di luce, comprimendola ed accumulandola sempre più finché la sfera sia grossa 30-40 cm. La sfera dovrebbe somigliare ad un piccolo e ruggiante sole.
3. Ora riempite la forma pensiero con qualunque cosa vogliate che faccia. Desideratelo fortemente e sentitelo profondamente mentre fate le vostre affermazioni. Le affermazioni dovrebbero essere frasi ripetute, dritte al punto e precise.
4. Date un nome alla forma pensiero e ditelo diverse volte.
5. Respirate e poi soffiare con forza, inviando la sfera per la sua strada.
6. Dimenticate la forma pensiero e lascia che faccia il suo lavoro.

89

Un elementale non conosce nè tempo nè spazio. Usare energia esterna è importante nei lavori di magia nera, e nelle operazioni in cui volete essere completamente distaccati dalla forma pensiero, al contrario invece di quando inviate energia attraverso di voi come si fa con le forme pensiero semplici.

“Può funzionare indipendentemente nella sfera mentale e non è ristretto in alcuna maniera dalla mente del mago. Ogni tanto è consigliabile ricaricare l'elementale per dargli un maggior potere di espansione. Questo si ottiene chiamando l'elementale per nome, e rendendolo più dinamico attraverso un nuovo accumulo di luce, ed inviandolo nuovamente. Non appena l'elementale avrà portato a termine il compito, si dissolverà da solo nell'oceano di luce. Questo esempio dovrebbe essere sufficiente per dare al mago un'idea di come gestire un elementale.”

Quanto sopra è importante. Dovete desiderare che la forma pensiero si dissolva. Più avanti, con forme pensiero molto più evolute, diventerà una potente entità indipendente e vi molesterà se non fate attenzione.

E' importante "nutrire" il servitore, non solo per mantenere forte il suo potere, ma per mantenerlo programmato verso la sua missione. In questo modo resterà un servitore fedele, e non dovrà essere distrutto. Nel corso dei secoli le streghe avevano dei servitori, ed alcune di queste relazioni sono durate per diverse vite. Questo si può ottenere chiamando il servitore con il nome che gli è stato dato, e respirando ulteriore energia di luce dentro di lui, affermando nuovamente la sua missione, o programmando in lui una nuova missione, e poi inviandolo nuovamente.

I servitori sono anime minori che possiedono un certo livello di intelligenza e di coscienza. I servitori sono in grado di portare a termine determinate missioni ed ovviamente possono essere dei servi obbedienti e fedeli.

Con l'aiuto di un servitore, potete influenzare la mente degli altri, potete rafforzare o indebolire le facoltà mentali degli altri, potete proteggere voi o gli altri da influenze negative, creare conflitti o animosità tra gli altri, o influenzare delle relazioni affinché siano pacifiche. Potete creare un'atmosfera favorevole quando siete con gli altri, e potete anche portare le altre persone sotto il vostro controllo o la vostra influenza, ammesso che siate abbastanza forti. Le persone in affari possono aumentare il numero dei loro clienti, ed il servitore può essergli di aiuto in molte altre maniere. [1]

Riferimenti:

[1] Initiation into Hermetics [Iniziazione all'ermetica] di Franz Bardon.

reare Elementali

Gli elementali sono esseri le cui anime sono formate soltanto da uno o due elementi, anziché dei cinque elementi che abbiamo noi umani. Essi hanno un certo grado di intelligenza determinato dal loro creatore. Possono essere di aiuto per eseguire certi compiti sia sul piano astrale che nel mondo fisico. Possono essere dei servitori.

Gli elementali del fuoco appaiono come una sfera fiammeggiante prima che vengano formati.

Gli elementali dell'acqua appaiono come una palla di vetro prima che vengano formati.

Gli elementali dell'aria hanno un colore bluastro.

Gli elementali della terra appaiono color cemento.

Questi esseri sono capaci di molte azioni, ecco solo alcuni esempi:

1. Influenzare le menti ed i pensieri degli altri.
2. Interrompere relazioni o rafforzarle.
3. Formare amicizie o relazioni di amore/lussuria.
4. Legare individui più deboli alla volontà del mago e controllarli attraverso gli elementali.
5. Apportare clienti per chi è in affari.

91

Istruzioni per creare un elementale:

- L'elementale dovrebbe essere dell'elemento collegato al desiderio che volete soddisfare, o avere una corrispondenza con esso.
- Date un nome all'elementale.
- Dovete imprimere in esso la vostra volontà, ed usare autorità nel dargli ordini, così come volete che siano eseguiti. Dovrebbe essere una frase breve in tempo presente. "Sarà" non accadrà mai. Per esempio "Tu sei... etc."
- Dovreste anche imprimere all'elementale l'istruzione che esso avrà successo nell'eseguire i suoi ordini.

PER COMINCIARE:

1. Entrate in trance.
2. Immaginatevi immersi nell'elemento che volete usare per il vostro lavoro, così come fareste con l'invocazione, ma non invocatelo dentro di voi. Invece, concentratevi e condensate l'elemento in una sfera di fronte a voi. L'elemento deve essere concentrato e potente.

3. Adesso date la forma desiderata all'elementale ed imprimate in esso il vostro desiderio, sia provandolo, che mediante una breve frase di comando.
4. Date un nome al vostro elementale
5. Se volete stabilire un limite di tempo, ordinate all'elementale di ritornare all'elemento da cui è stato creato dopo un tempo specifico, dopo che ha completato il suo compito. In alcuni casi non farlo può dare come risultato una creatura che ha una vita e una volontà proprie e potrebbe essere noiosa.
6. L'elementale può essere anche programmato per agganciarsi, e nutrirsi di essa, all'aura della persona a cui lo inviate.
7. Per evocare l'elementale, chiamatelo per nome e tornerà. Potete ricaricarlo di energia e/o affidargli un nuovo compito.

Riferimento: Initiation into Hermetics [Iniziazione all'Ermetica] di Franz Bardon, 1956.

Creare una Forma Pensiero Elementale del Fuoco

Ovviamente questo può essere pericoloso. Dovreste essere adepti nel controllo e nel mantenimento dell'elemento fuoco. Se fuori controllo, questa entità può incendiare ogni cosa in maniera casuale e non estinguersi.

Accertatevi di leggere la pagina sulle Forme Pensiero Avanzate prima di provarci. Dovreste essere anche adepti a creare e controllare forme pensiero di base prima di lavorare con il fuoco.

1. Entrate in trance e visualizzate voi stessi nel mezzo del fuoco. Sentite il calore e il sibilo e lo scoppiettio delle fiamme e sentitene il bruciore.
2. Ora, cominciate a raccogliere e condensare il fuoco in una sfera davanti a voi. Prendete l'elemento fuoco da ogni direzione e portatelo nella sfera di fronte a voi. Più inserite elemento fuoco nella sfera, più sarà densa, solida e calda. Dovreste sentire il calore mentre lo fate. Più comprimentate e condensate il fuoco, più crescerà il calore. Adesso dovreste avere la sensazione di essere letteralmente in un forno. Potete anche dare qualunque forma vogliate alla sfera di fuoco. La forma dovrebbe corrispondere al compito da eseguire.
3. Ora riempite la sfera di fuoco con qualunque cosa vogliate che essa faccia. Desideratelo fortemente e sentitelo profondamente, quando pronunciate le vostre affermazioni. Le affermazioni dovrebbero essere una frase ripetuta, diretta al punto e precisa.
4. Come ogni altra forma incendiaria, la forma di fuoco brucerà insieme al fuoco più grande che andrà a creare. Dovreste ordinare all'elementale di dissolversi insieme al fuoco che andrà a creare, terminando la missione.
5. Date un nome alla vostra forma pensiero e ditelo diverse volte.
6. Inspirare e poi soffiare con forza, dirigendo la sfera per la sua strada.
7. Dimenticate la forma pensiero e l'operazione. Lasciate che faccia il suo lavoro.

L'utilizzo delle forme pensiero di fuoco è ovviamente quello di distruggere qualcosa. Ho riscontrato che, usando la magia del fuoco, la propria aura si illumina o si percepisce come se fosse calda quando l'energia che abbiamo inviato sta lavorando. La palla di fuoco può essere inviata nel corpo di un nemico nella magia nera. Questi metodi vennero usati negli anni 20 e 30 dalle Logge Satantiche in Germania per eliminare i nemici in forma fisica. Se la vittima non è adepta al fuoco, il suo sangue letteralmente bollirà. Il risultato finale sarà un attacco di cuore – morte per cause naturali.

INFORMAZIONI

La "Legge del Ritorno del Tre" Esposizione ed Origini di una Bugia

Per quanto riguarda le leggi delle "tre volte", delle "dieci volte", "cento volte": tutto questo è stato inventato da una minoranza di esseri umani per spaventare le masse, in maniera da mantenere il controllo spirituale. Grazie alla disponibilità di conoscenza che abbiamo oggi, la stregoneria non può più essere soppressa, pertanto gli oppressori hanno dovuto trovare un modo per mantenerla in riga e tenere sotto controllo poteri che quindi possono, ancora una volta, restare nelle mani di pochi.

Questi pochi *conoscono* la verità e sono adepti alla Magia Nera che usano deliberatamente per schiavizzare le masse. Controllano le religioni principali che non sono altro che programmi per sopprimere la conoscenza e per controllare l'umanità. L'articolo qui di seguito espone questa bugia per quello che è.

"Il primo riferimento scritto sulla legge del ritorno del 3 apparve nel 1970 in "Witchcrafts Ancient and Modern" di Raymond Buckland che era stato iniziato alla pratica da Gerlad Gardner ed era uno strumento per introdurre la Magia Gardneriana negli Stati Uniti" [1]

Facendo una ricerca sufficiente, appare chiaro che il "tre volte" emerse con la "Tradizione Gardneriana". Quindi abbiamo poi le "sette volte" e sono sicuro che qualcuno ha sentito parlare delle "dieci volte". Il punto è che questi recenti controsensi umani non hanno nulla a che vedere con le religioni originali. Il loro unico proposito è quello di mantenere la gente lontana dall'uso del loro potere naturale e di promuovere un atteggiamento passivo di accettazione di questo abuso. Non c'è alcuna differenza dalla Chiesa cristiana.

L'insegnamento del "tre volte" è stato preso dal concetto orientale del "karma" dopo che esso emerse con il Cristianesimo Occidentale. Dopo che gli insegnamenti orientali del karma assunsero le sfumature Giudeo/Cristiane diventano una sorta di punizione divina, il prodotto si è evoluto in un altro sistema di controllo che ha lo stesso tema portante, ossia mantenere il potere nelle mani di pochi che sanno come usarlo per sfruttare l'umanità. Da cosa nasce cosa e Gerland Gardner aggiunse molto a questo e promosse la convinzione che le streghe non dovessero mai usare il loro potere per causare danni. Ognuno quindi deve subire il proprio abuso e mantenere un atteggiamento passivo, secondo queste parole.

Il Wiccan Rede: "Finchè non fai male a nessuno, fai quello che vuoi". Secondo Gardner, il credo deriverebbe dal "Buon re Pausol" che dichiarò "fate ciò che volete finchè non fate male a nessuno". Il Re Pausol è un personaggio fittizio dal racconto Frances di Pierre Louys [187-1925]: Le Avventure di Re Pausol [1901 - ristampa nel 1925 ed in seguito]. Questa è la base della "Wicca". La

Wicca non è altro che una versione Cristianizzata delle Antiche religioni. I Wicca hanno preso alcuni rituali selezionati dalle religioni originali, ed alcuni insegnamenti, per adattarli ai propri voleri e li hanno corrotti e distorti trasformandoli, ed ora li fanno passare come se fossero insegnamenti delle antiche religioni. L'ipocrisia si può vedere ampiamente negli Dei che riconoscono. Molti, se non tutti, questi Dei e Dee che loro dicono di adorare erano gli unici che portarono i veri insegnamenti magici all'uomo, sia nella magia bianca che nella magia nera. Sono noti come "Caduti".

Il Dio Cornuto originale è Satana. Inoltre, qualche Wicca si occupa di fare qualche ricerca approfondita sugli Dei e Dee con cui si "fondono" e che adorano. La maggior parte di queste Divinità appartengono al Pantheon dell'Inferno. Molti Wicca e Pagani moderni inoltre senza saperlo mescolano le Divinità [Angeli e Demoni] e questo può causare disastri enormi. Ho letto lunghe liste di divinità che loro dicono di adorare ed è evidente che in realtà non sanno nulla di loro. La maggior parte di questi scritti sono fatti di nulla, tranne che di copie, per esempio "Ishtar" dovrebbe essere evocata al posto di "Astaroth" anche se in realtà sono la stessa Divinità. Dicono di usare il nome "Astaroth" in maniera differente, ma ammettono che in realtà è la stessa Dea.

Secondo Raymond Buckland, i Wiccan dicono che le prove della loro religione si trovano nei dipinti paleolitici di alcune caverne, raffiguranti un uomo vestito di pelli che probabilmente sta eseguendo una danza. Le "Cavernes des Trois Freres at Ariege France" è il luogo in cui si trova questo graffito. E' solo un uomo che balla vestito di pelli e non prova niente.

95

Il Satanismo è stato spesso il capro espiatorio per queste religioni new age, i cui aderenti credono di essere tutti buoni e perfetti. La Wicca è una versione corrotta e Cristianizzata delle antiche religioni Pagane. La Wicca è la versione Giudeo/Cristianizzata della magia. Uno degli obiettivi principali del Cristianesimo è distruggere il passato e rimpiazzarlo con versioni fittizie che si conformano alla bugia Cristiana.

Recentemente hanno lavorato molto per trasformare le antiche religioni nel culto della Dea, abbandonando gradatamente il Dio Cornuto in modo che ci fossero legami sempre minori con le religioni originali. La Wicca è un movimento contraffatto, che non è basato su dei fatti, ma come il Cristianesimo è basato su riti ed insegnamenti rubati ed alterati. Come il Cristianesimo, dipende molto dall'ignoranza dei suoi seguaci da far prosperare.

Riferimenti:

[1] Witches and Witchcraft di Rosemary Guiley 1989

"Threefold law of return" pages 340-41,

Anche: "Wiccan Rede" pag. 363-64

"Horned God" pag. 163-64

"Witchcraft Ancient and Modern" di Raymond Buckland.

Superare gli Ostacoli

Se avete messo delle energie in maniera consistente in qualcosa che non si è manifestato, o si è manifestato in una maniera molto diversa da quello che volevate, è importante capirne il perché.

Inoltre è molto importante desiderare **veramente** ciò per cui state lavorando. Assicuratevi di mettere le vostre energie in qualcosa che desiderate davvero. Osservate quali cambiamenti può attuare nella vostra vite desiderare ciò che volete. Assicuratevi che i cambiamenti siano OK per voi. In alcuni casi, le barriere dell'inconscio, così come la paura dei cambiamenti, o qualche altro risultato di cambiare le cose possono rovinare un lavoro anche se non siete consci di questo. E' importante conoscere davvero voi stessi.

La ragioni più comuni del fallimento della magia sono:

- Non avere abbastanza potere spirituale per ottenere la concentrazione richiesta dal lavoro. Più potere ha lo spirito/anima, più facilmente potrete ottenere ciò che volete. E' come per il corpo fisico: sollevare qualcosa o muovere qualcosa. Se non siete abbastanza forti, può essere molto difficile o impossibile. Lo stesso accade nelle operazioni magiche.
- A causa di mancanza di conoscenza, distruggete ciò che state cercando di creare.

Quello che voglio dire è ripetere certe frasi a lungo, che sono il contrario di quello che volete ottenere. Ogni cellula nel vostro corpo è una unità viva e pensante, che fa parte dell'insieme. Voi SIETE quello che pensate, **SPECIALMENTE** se praticate la meditazione ed avete un'anima forte. Come frasi intendo "La mia ulcera, la mia influenza, le condizioni del mio cuore... ecc.". **NON DOVETE MAI *POSSEDERE* UNA MALATTIA!!!** Quante volte al giorno sentite gente che ripete continuamente la propria negatività? Come potete aspettarvi di guarire e stare bene se voi **POSSEDETE** la malattia? Al contrario invece dite "LA ulcera, LA influenza..." Chiaro?? Non rendete vostro **NESSUN** problema.

- Non usate il linguaggio del corpo. Una persona potrebbe continuare a dire, "darei il mio braccio destro per...". OK, è solo una frase fatta, ma qualcuno perse il suo braccio in un incidente stradale e quello che disse solo per ridere si avverò. Ora, la maggior parte delle persone medie può dire e pensare quello che vuole, ma poiché le loro menti non sono abbastanza potenti accade poco o nulla a causa dei loro pensieri. Non è questo il caso di persone che possiedono aure più forti, che sono state ottenute sia attraverso la meditazione che come eredità di una vita precedente. Siate coscienti di quello che pensate e che dite.
- Distaccatevi dal problema/malattia. Dovete essere al 100% convinti di non volerlo, e che certamente non vi serve. Ho letto in libri di New Age che alcuni autori-spazzatura dicono ai lettori di "amare i propri problemi". **QUESTO E' IL CONSIGLIO PIU' SUICIDA CHE ESISTA !!** Sono stupita di quanti stupidi incoscienti seguano questa "stregoneria" cristianizzata, corrotta e dissacrata, che limita in continuazione ed allena

gli altri a fare determinate cose, a causa della PAURA e della STUPIDITA'.
QUESTA E' FOLLIA!!

Riguardo al "karma", OGNI karma può essere superato attraverso la
CONOSCENZA e l'APPLICAZIONE DELLA CONOSCENZA.

Satana ci dà questa conoscenza reale e tangibile.

- Non continuate a dire "non ho denaro", "Non posso permettermelo", "Sono in bancarotta" etc. Anche se è vero, non dovete rinforzare il concetto, se state lavorando per ottenere denaro. Al contrario, chiedete a voi stessi "COME posso permettermi questo?". Significa che, dove esiste una volontà, esiste una via e una soluzione per permettersi una cosa. Convertite le frasi negative e contrapponetevi ad esse "Molto denaro semplice e gratuito arriva a me senza sforzo e con facilità" per esempio. Come per l'esempio precedente, invece di dire "Non posso permettermelo" per qualcosa che veramente desiderate, al contrario, dite "E' mio.". Ricordate, le affermazioni devono sempre essere fatte in tempo presente.

Altri ostacoli sono la paura involontaria ed i complessi psicologici. Con questo tipo di cose, prima di tutto, dovete conoscere voi stessi. Le ragioni e le esperienze di vita sono soggettive e più numerose delle stelle del cielo. Il primo passo per superare il problema qui è chiedere alla vostra mente perché. "Perché non sta funzionando come vorrei?" "Perché non sto guarendo?" "Perché non mi arriva denaro ?" e così via.

Alcune persone hanno delle paure che affondano le radici nella prima infanzia o anche in vite precedenti. Trovare la causa del vostro problema e sapere quale SIA realmente il problema vi mette già a metà strada dalla soluzione. Se il problema coinvolge un'altra persona, allora dovete lavorare su questo e dissolvere l'ostacolo prima di cominciare con il lavoro principale.

97

Se sapete qual è l'ostacolo, allora indirizzate le vostre meditazioni e le vostre energie verso la distruzione dell'ostacolo stesso. Per esempio, se siete inconsciamente legati alla punizione di voi stessi come eredità dell'infanzia, o qualunque altra cosa simile, potete indirizzare le vostre energie per annullare questa cosa; per esempio, potete cadere in trance e riempire voi stessi di energia positiva ed affermare "Sono libero dal punire me stesso. Mi perdono" [per esempio nel caso in cui voi vi sentiate particolarmente colpevoli di qualcosa].

Per le persone che hanno studiato astrologia, e cose simili, in maniera approfondita, sappiamo che molto spesso c'entra il destino quando parliamo di tragedie. Essere nel posto sbagliato al momento sbagliato con persone sbagliate, etc. Alcune persone hanno vissuto le loro vite portandosi dietro sensi di colpa e punendo se stessi per qualcosa che non era colpa loro. Non è sempre così, ma il punto è che se volete avere successo nella guarigione o in ogni altro tipo di magia dove attirare ciò che desiderate, non potete avere odio per voi stessi per ovvie ragioni!

Se ci sono degli ostacoli, eseguite il vostro lavoro magico in maniera da distruggere tali ostacoli prima di lavorare sull'obiettivo principale.

Un'affermazione utile per ogni scopo è "Ogni e qualunque ostacolo che mi impedisce di avere _____, viene distrutto e completamente dissolto."

Infine, come già detto prima, più la vostra aura e la vostra anima sono potenti, più sarà facile ottenere quello che volete con meno sforzi ed in minor tempo. Parlo per esperienza di potere personale. Eseguire i cosiddetti "miracoli" richiede soltanto un'aura/anima molto potenti e la conoscenza di come usarle.

HAIL SATANA!

- Alta Sacerdotessa Maxine Dietrich

Reagire

Una delle ragioni principali per cui noi ripuliamo le nostre aure è quella di eliminare tutte le energie negative che incontriamo ogni giorno. Molte di esse provengono dalle altre persone che si trovano nelle nostre immediate vicinanze. Il posto di lavoro può essere particolarmente problematico, o per molti lo è la casa. Le persone negative includono quelli che si lamentano sempre ma non fanno nulla per migliorare le loro situazioni, quelli che offendono gli altri per sentirsi meglio o per sviare l'attenzione dalla loro personale inutilità, quelli che insultano gli altri per ogni cosa che fanno, quelli che usano la loro rabbia e la loro frustrazione per abusare degli altri, e la lista continua all'infinito.

I Satanisti non subiscono abusi.

C'è una meditazione molto semplice per chi subisce gli effetti delle energie negative altrui:

1. Pulite la vostra aura e i chakra, poiché non volete intrappolare in voi energie negative.
2. Espandete la vostra coscienza fino alla vostra aura, *sentitela*.
3. Rilassatevi e concentratevi sull'aura.
4. Visualizzate la vostra aura come se fosse un contorno ed una barriera protettiva. Il contorno dovrebbe essere brillante come il Sole perché la luce bianca riflette ogni cosa.
5. Affermate "La mia aura riflette con forza e totalmente l'energia negativa di ____ [nome della persona che offende] ____ in ogni maniera e la rimanda direttamente a lui/lei".

Questa meditazione si dovrebbe fare con una precisa intenzione e si dovrebbe poi ripetere quando venite in contatto con lo stupido che vi offende.

Visualizzate e sentite la vostra aura, come sopra, e ripetete l'affermazione un paio di volte ed osservate la negatività dello stupido mentre lo distrugge.

Nessun Satanista dovrebbe mai confrontarsi con gli abusi, o subirne. La persona media assorbe le energie negative e soffre a causa di queste dopo che la negatività si è accumulata. La persona che offende di solito beneficia del fatto di inviare ostilità o negatività agli altri e spesso se ne approfitta. Le persone che inconsapevolmente assorbono l'energia possono soffrire ogni cosa dalla depressione alla malattia, e venire catturati in un vortice di energia negativa, che nel frattempo dà allo stupido che offende uno sfogo per sua negatività. La meditazione qui sopra mette un freno a questo, ma ricordate che deve essere frequentemente rinforzata.

Inoltre, visualizzate l'energia negativa che la persona che offende vi sta inviando, di colore grigio, e dirigetela dritta nella sua aura, mirando ad essa. Ricordate di pulire la vostra aura dopo averlo fatto.

La Magia Nera

Le persone nelle loro vite fanno cose sia a favore che contro le altre persone, perchè sanno che possono sia convivere che cavarsela. Molto di questo si deve al fatto che l'umanità si trova ad un livello spirituale estremamente basso, poiché la conoscenza è stata forzosamente rimossa e distrutta dalla Chiesa Cristiana. Raramente viene fatta giustizia in modo serio, e la maggior parte delle persone vengono indottrinate a perdurare ogni genere di ingiustizia ed abuso sugli altri. Se ognuno fosse spiritualmente potente, si rifletterebbe molto di più prima di interagire con gli altri. La società e la razza umana dovrebbero evolvere insieme ad un livello superiore.

Esistono delle leggi naturali. Una di esse è che una specie o un individuo che sono incapaci di lottare e difendersi dagli altri che vogliono seriamente fargli del male, cesseranno di esistere. Molte specie di piante e animali si estinguono perché sono incapaci di difendersi da sole. I nostri corpi lottano continuamente contro gli invasori, nella forma di batteri, virus, e germi. Se le nostre cellule smettessero di lottare e di uccidere invasori letali, ci ammaleremmo rapidamente fino alla morte. Questo è un dato di fatto ed è una legge naturale.

Sono necessari sia l'etica che un certo codice di comportamento per la civiltà, affinché essa continui ad esistere, ed il self-control è importante. A volte si può avere una giornata difficile e certe cose si fanno in maniera non intenzionale. Tuttavia, se qualcuno è realmente intenzionato a farvi del male o privarvi di giustizia, voi siete obbligati a difendervi. I Satanisti non sono vittime.

100

Le operazioni di Magia Nera richiedono molta forza mentale ed abilità. Ai Wiccan ed alle persone della Via della Mano Destra manca questa conoscenza e quindi sono in grande svantaggio.

Più la nostra mente diventa forte, e più siamo potenti in ogni momento. La meditazione fatta regolarmente, il lavoro sui chakra, e la visualizzazione sono essenziali. Non c'è bisogno di ricorrere a dei rituali per effettuare una rappresaglia. Quando abbiamo una mente forte e concentrata, gli altri avvertiranno gli effetti di quando pensiamo intensamente a loro, o quando dirigiamo le nostre energie. Questo è importante da ricordare quando sono coinvolte persone amate e familiari. Tutti ogni tanto offendono gli altri, quindi se abbiamo una mente ed un'aura potenti, dobbiamo ricordarcelo e mantenere il controllo. La nostra rabbia può causare incidenti o sfortuna agli altri.

Riguardo a quelli che sono offensivi o che ci fanno del male intenzionalmente, soltanto concentrarvi su di loro e rilasciare la vostra rabbia, se avete una mente forte e ben allenata, di solito sarà sufficiente. Mi Sono successe delle cose per cui non ho dovuto nemmeno fare un rituale.

Magia Nera e Salute Mentale

La maggior parte di noi possiede una certa familiarità con la psichiatria, la psicologia, ed altri argomenti relativi alla salute mentale. I metodi che vengono usati sono standard. La maggior parte dei professionisti porta il paziente fino ad esprimere sentimenti repressi: rabbia, odio, risentimento ed emozioni correlate, inclusa la sessualità repressa ed i sentimenti sessuali. Rendersi conto di queste emozioni represses mette sotto una nuova luce le origini di complessi, nevrosi, compulsioni e ossessioni ed altri seri disturbi mentali. Molti disordini psichici hanno origine dalle emozioni represses. Alcuni di questi sfociano nella morte. Hanno un effetto molto negativo sull'anima e sul proprio essere spirituale.

I movimenti della New Age, della Wicca, e molte religioni orientali [come il Buddismo moderno, che è stato Giudeo/Cristianizzato] ed altre, evocano tutte la negazione dell'espressione delle cosiddette emozioni "di base". Questo porta ad una scarsa salute mentale, o peggio. I preti Cattolici sono un esempio evidente della conseguenza della repressione sessuale. La repressione sessuale è forse la peggiore, perché lo stimolo sessuale è molto potente ed è direttamente legato alla forza vitale, non sparisce così come se niente fosse. Qualunque cosa venga repressa, prima o poi compare in maniera distorta e poco sana. Non stiamo parlando di dover diventare violenti, solo di rendersi conto dei propri sentimenti e di lasciarli emergere. Si dovrebbe sempre essere onesti con se stessi.

Negando rabbia, odio, gelosia ed altre emozioni cosiddette "negative", si sta preparando la strada per futuri problemi più seri. Le persone che dicono di amare, amare ed amare ancora, e negano la loro rabbia ed il loro odio, assumono quell'espressione artificiosa alienata che è così diffusa fra i Cristiani nello stadio avanzato del Cristianesimo. All'interno, sono persone estremamente sbilanciate e sono delle mine vaganti innescate, che aspettano solo di esplodere, ritorcendo la loro rabbia nascosta contro gli altri o anche contro se stessi. Questo è estremamente poco sano. Inoltre, si scusano continuamente del loro eventuale comportamento di odio con il dio che adorano. Questo mette solide basi per serie malattie mentali.

Un altro insegnamento diffuso è la negazione del materialismo. La ragione di questo è che, in questa maniera, ricchezza, potere e benessere possono essere mantenute nelle mani di pochi – le stesse persone che sono al comando e che lavorano per rimuovere la conoscenza spirituale e la rimpiazzano con il Cristianesimo ed altre sciocchezze. I possedimenti materiali rendono la vita più godibile e sono un'estensione di noi stessi. Ci dovrebbe essere un naturale e sano bilanciamento fra spiritualismo e materialismo. Mescolare il materiale con lo spirituale è la chiave per ottenere la divinità dell'anima.

Nessuno ha il diritto di imporre e dire agli altri come dovrebbero sentirsi riguardo qualcuno, o qualcosa. I rituali sono di solito un mezzo eccellente per esprimere le emozioni. Qualunque cosa che venga intenzionalmente e coscientemente repressa, causerà in seguito dei problemi.

Le Arti Nere

Ho sempre messo grande enfasi sulle arti nere, perché in generale esiste poca informazione sull'argomento, al contrario dei diffusissimi libri sulla magia bianca. Per avere un reale potere si deve essere adepti ad entrambe. Richiede tempo, pazienza, e molto duro lavoro.

Molte persone si chiedono spesso perché i propri incantesimi falliscano. Questo accade a causa di una mente ed un'aura che sono deboli. Di certo possiamo chiedere aiuto a Satana ed ai suoi Demoni quando abbiamo bisogno, ma lo scopo del Satanismo è di diventare potenti da soli. Satana e i Demoni ci guidano e ci danno la conoscenza che ci serve per accrescere i nostri poteri.

Satana non spreca il suo tempo con chi non fa nulla per se stesso. Il Vero Satanismo non è Disneyland. Se volete un potere che sia serio, dovrete lavorare duramente. Può richiedere anni, ma ne vale la pena. Noi salviamo le nostre anime.

Tutti hanno un po' di tempo per organizzarsi. Fate quello che potete. Gli esercizi di respirazione richiedono solo 10 minuti e sono molto efficaci per incrementare i poteri di una persona. Possono essere fatti come prima cosa al mattino o anche in bagno se chiudete la porta [se non vivete da soli]. Anche solo 5 minuti di esercizi di visualizzazione al giorno possono dare molti benefici. La meditazione è essere coscienti, e svuotare la propria mente da tutti i pensieri. Si può fare in ogni luogo ed in ogni momento.

102

Si può fare molto con una mente ben allenata. Per esempio: la conoscenza dell'anatomia ci dà la capacità sia di guarire che di infliggere un danno. I nervi possono causare dolore, se ci si concentra su quelli di una persona odiata. Questo è solo uno dei molti esempi. Potete anche aprire ed attivare le altre aree del vostro cervello che sono dormienti nella maggior parte degli esseri umani e potenziarle concentrandovi su di esse e cercando di usare le capacità che forniscono quando sono attive. Si possono inserire dei pensieri nella mente di un'altra persona alla stessa maniera. Concentrazione e ripetizione sono cose necessarie.

Per chi non ha ancora abbastanza potere, spesso potrebbe essere necessario ripetere un incantesimo o un rituale per diverse notti consecutive, con il ciclo della Luna. Gli incantesimi per la crescita e l'accrescimento possono essere fatti con la luna crescente, mentre gli incantesimi di distruzione dovrebbero essere fatti con la luna calante. In alcuni casi, gli incantesimi potrebbero dover essere ripetuti. Quando hanno effetto, dovrete saperlo e non sarà più necessario ripeterli.

Per chi preferisce lavorare all'aperto, la terra possiede diverse riserve di energia per le persone che sanno come manipolarla. L'uso di un pendolo può dare una prova preziosissima di questo. Per ottenere risposte quasi sempre accurate dal pendolino servono molta pratica e pazienza. Si può cominciare con

la mappa di un'area che potrebbe servirci per eseguire dei rituali. Tenendo una matita in una mano ed un pendolo nell'altra, si possono fare una serie di domande si/no per individuare un punto. Il pendolo comincerà a muoversi rapidamente in cerchio quando si trova su un punto dove esistono linee energetiche naturali sulla terra.

Le pietre possono essere usate per far risaltare un cerchio di potere. Il cerchio serve a costruire e concentrare le vostre energie prima di dirigerle verso lo scopo desiderato. Le pietre contenenti quarzo incrementano i poteri delle energie nel cerchio ed agiscono come trasmettitore. I cerchi vengono anche usati per protezione, come barriere.

Ricordate sempre che, dopo ogni operazione di magia nera, dovrete pulire la vostra aura ed i chakra con una forte luce come quella del sole. Quando usiamo e gestiamo energie negative o distruttive, può rimanerne un residuo attaccato alle nostre aurore. Se viene lasciato lì, può causare problemi perché l'energia tende ad attrarre energia della stessa lunghezza d'onda. Questo è particolarmente vero per chi non ha ancora abbastanza conoscenza, ed invoca l'energia invece di evocarla e poi la usa per distruggere, creando quindi un legame con se stesso. Prendersi del tempo per pulire l'aura libererà la vostra anima da qualunque cosa di negativo che potrebbe causarvi problemi. Ritagliatevi un attimo per farlo. Quando sarete in grado di vedere la vostra aura e i vostri chakra che risplendono, chiedete al vostro pendolo se siete completamente ripuliti. Se non è così, chiedete dove serve ulteriore lavoro, passando uno ad uno i vostri chakra con domande si/no in modo che il pendolo possa rispondere.

Quando si termina OGNI rituale è importante non pensare più al rituale ed al vostro obiettivo. Lasciate che il rituale lavori da solo, perché preoccuparsi o ritornare mentalmente sul lavoro fatto può far manifestare energie errate ed interferire. Quando ci preoccupiamo o dubitiamo del risultato, a volte possiamo alterare i risultati che invece vorremmo ottenere con il lavoro fatto. E' qui dove è essenziale la meditazione nel vuoto. La pratica regolare della meditazione nel vuoto ci dà la capacità di spegnere pensieri ed influenze non volute.

I lavori magici di vendetta e di magia nera riescono meglio quando la persona odiata è addormentata. Durante il sonno, le difese psichiche sono basse e l'inconscio/mente è suggestionabile è completamente aperto.

Tutti dovrebbero pulire la propria aura ed i chakra ogni giorno. E' essenziale, così come lavarsi regolarmente.

Sfortunatamente, a causa della sistematica rimozione della conoscenza spirituale, poche persone sono coscienti della propria anima, di come prendersi cura di essa e mantenerla sana. Questo si può fare attraverso il risveglio dei poteri, non richiede molto tempo, e può impedire che malattie, attacchi psichici ed altre energie negative si attacchino a voi. Farà anche risaltare il vostro carisma quando interagite con gli altri.

Stregoneria

Il Satanismo è una religione della mente. Quasi il 100% dei Satanisti, nel passato e nel presente, hanno praticato la stregoneria con serio interesse, così come la magia e l'occulto. La stregoneria è sempre stata sinonimo di Satanismo. "Strega" significa "persona sapiente". A causa della persecuzione, la maggior parte dei praticanti delle arti magiche e dei poteri della mente, in passato, ha sempre lavorato in segreto.

Gli Dei sono tutti extra-terrestri. In quasi tutti i racconti autentici riguardanti le interazioni umane con esseri alieni, gli alieni mostrano poteri mentali avanzati. La comunicazione telepatica prese piede, anche tra gli umani che non avevano precedenti esperienze. Levitazione, telecinesi, guarigione, pulizia mentale [quando si dimenticano cose che sono accadute], e gli altri poteri della mente, cose straordinarie che invece sono comuni per questi esseri.

La stregoneria non è altro che un tentativo umano di ottenere poteri della mente che sono per noi un diritto di nascita. Per secoli, le Chiese Cristiane e i loro collaboratori hanno fatto qualsiasi cosa in loro potere per spaventare le persone ed evitare che utilizzino i poteri a cui gli altri esseri dell'universo hanno invece accesso. L'unico scopo del Cristianesimo è sempre stato quello di rimuovere tutta la conoscenza spirituale e di impedire ogni accesso ai poteri della mente e dell'anima da parte delle persone, in modo che tale potere potesse rimanere nelle mani di pochi "scelti" per il dominio del mondo. L'umanità è stata mantenuta pericolosamente e volontariamente arretrata dal Cristianesimo. Non solo questo ci mette in una posizione estremamente vulnerabile e indifesa, ma condanna anche le anime alla completa mercé di altri esseri dotati di potere.

104

Gli extraterrestri nemici, in numero maggiore rispetto a quelli amichevoli, vedono l'umanità come bestie da sfruttare. Il loro obiettivo è usare l'energia delle nostre anime, dopo la morte, per i loro scopi. L'unico modo in cui possono riuscirci è attraverso l'ignoranza spirituale dell'umanità e la mancanza di potere. E' questa la ragione per cui incoraggio le persone a dedicare la propria anima a Satana. Quando prendiamo un impegno con Satana, lui ci protegge man mano che avanziamo spiritualmente. Molte persone che avanzano da sole nella magia e nella forza della loro anima, vanno incontro a dei disastri. Questa non è opera di Satana, ma è opera del nemico che usa la paura e le esperienze negative per spaventare e scoraggiare le persone in modo che non ottengano un vero potere. Chi raggiunge un certo livello, raggiunge il piano astrale. Ci sono molti gruppi Yahoo su internet, fatto da coloro che non sanno, che discutono di kundalini e di altri fenomeni psichici, ed i fenomeni negativi che riscontrano sono evidenti.

Mi sono iscritta a diversi di questi gruppi in passato e ho letto molti messaggi riguardo ad esperienze negative sul piano astrale, attacchi di ansia, altre intrusioni in cui queste persone hanno subito attacchi che non si spiegano. Una donna perse completamente i capelli dopo aver fatto un incantesimo. Come

ammonisce l'illustrazione usata nel film "La Nona Porta", "Avventuratevi troppo ed il pericolo scenderà su di voi dall'alto"; questo in realtà è vero.

Molti cosiddetti "gnomi" sono in realtà extraterrestri, inclusi ciclopi, fate, elfi, gnomi ed altro. Fate, gnomi ed entità simili hanno solo uno o due elementi nelle loro anime, mentre gli umani ne hanno quattro: fuoco, aria, acqua e terra. Questi esseri sono anche adepti alla proiezione astrale e ad altre capacità, cosa che spiega molte "allucinazioni" sperimentate da quelli che aprono abbastanza la mente per "vederli".

Non conformarsi è un punto fermo del Satanismo. Chi si conforma è una pecora e non avrà mai la forza di pensare per sé stesso, abbastanza da vedere la verità ed evolvere ad un livello superiore. Non ci si può conformare se si vuole potenziare se stessi. Si deve conoscere se stessi completamente per evolvere e praticare con efficienza la magia e non seguire la massa.

Ogni problema può essere risolto con la giusta conoscenza. La conoscenza elimina anche la paura ed è la chiave per il potere.

Gli Elementi e la Magia

Gli oggetti rituali dovrebbero essere di aiuto per dirigere gli elementi. Il bastone è del fuoco, la spada è dell'aria. La magia sessuale – l'orgasmo produce fluidi – lavora per la magia relativa all'elemento acqua ed anche per l'amore. Il Pentagramma rappresenta noi umani. L'elemento terra lega tutti gli altri elementi. E' questo uno dei messaggi del Pentagramma Satanico invertito, ossia il potere di invocare l'elemento terra. Il pentagramma siamo NOI come esseri umani, non è solo una decorazione per l'altare.

La Magia del Fuoco viene amplificata invocando e dirigendo l'elemento fuoco. La magia del fuoco include: fiducia, fama, successo al gioco, piacere, assicurarsi popolarità/carisma, aumentare salute e vitalità, guarire, proteggere, successo, potere magico, creatività, entusiasmo, energia, stamina, cambiamenti radicali, adattabilità, attrazione, cambiamenti repentini, stimoli, entusiasmo, creatività, prendere controllo, modificare la fortuna e incoraggiare giustizia. Vendetta, rabbia, puro piacere sessuale, gratificazione fisica, coraggio, determinazione, confronto con i nemici. Scatenare incidenti, incendi, ferite. Fiducia in sé, atletica, forza, energia magica per la Magia Nera, intensità. Provoca lussuria, energia, forza, energia sessuale, dinamismo, amore passionale, desiderio fisico, coraggio, forza di volontà, e atletica [competitiva, specie]. Ottimo per potenziare se stessi prima dei lavori di magia nera. Usato in magia nera, il fuoco al contrario della terra si usa per portare attacchi rapidi, incidenti, sangue, violenza ed odio. Il fuoco può essere usato per scatenare guerre, anarchia e crudeltà. Evocare correttamente e dirigere il fuoco aumenterà la temperatura in qualunque cosa esso venga diretto.

106

La Magia dell'Acqua è magia sessuale, ed anche ogni magia in cui vengano utilizzati i fluidi corporei. La magia sessuale può essere usata con altri elementi, ma è governata dall'elemento acqua. La magia dell'acqua viene amplificata invocando l'elemento acqua ed include: Guarigione, amore, fare l'amore [con affetto, mentre il fuoco governa la passione], fedeltà, riconciliazione, bellezza, giovinezza, amicizia, attrazione, armonia, funzioni sociali, indulgenza, piacere. Meditazione, abilità psichiche, telepatia, lettura del pensiero, comunicazione con gli Spiriti, assorbire conoscenze telepaticamente. Ottima per gli inizi e la crescita. La casa e le sue vicinanze, immaginazione, memoria, attenzione fisica/psichica, sogni, spiritualità, meditazione. Questo perché è legata a psiche, stato ipnotico/meditativo, fertilità, matrimonio, e bilanciamento. Incitare gelosia, sospetto, sfiducia, risentimento, malattia, disturbi, e disarmonia. L'acqua diretta ad un'altra persona può fare in modo che essa diventi eccessivamente emotiva, con reazioni violente, e grosse difficoltà ad essere obiettiva.

La Magia della Terra è amplificata invocando e dirigendo l'elemento terra ed include: Denaro, fertilità, abbondanza, guadagni materiali, salute, guarigione, comunicazione con spiriti della natura, guadagno economico, aumento delle rendite, possedimenti, ricchezza, indulgenza, piacere. L'elemento terra è usato

nei rituali di morte e può essere usato con l'energia mortale, usato nei rituali di immobilizzazione e per assorbire, per il self control, la resistenza e la pazienza.

La Magia dell'Aria si amplifica attraverso l'invocazione dell'elemento aria ed include:

Intelletto, computer, comunicazione, audio, video, TV, elettronica, libri, letteratura. La volontà. Per passare esami, migliorare la mente, concentrazione, potere mentale, imparare capacità, discorso, scrittura, pubblicazioni, problemi legati ai media, pettegolezzi, infamie, interviste, fratelli, sorelle, vicini, voci di corridoio, furti, tutte le aree dello studio e comunicazione, anche la proiezione astrale, superare le dipendenze, interrompere abitudini. Ottima per amicizia, immaginazione, creatività, ispirazione, e carisma. L'aria provoca anche confusione, caos, irritabilità, nervosismo, esaurimento nervoso, discussioni, e discordia.

Usare Oggetti

Le persone hanno usato per centinaia di anni degli accessori per assistere la loro concentrazione durante le operazioni di magia. Pupazzi, erbe che bruciano per causare pena e rabbia, cerchi di pietra, ogni cosa che possa portare all'umore corretto, aiutare a scatenare ed intensificare le emozioni giuste, ed aiutare nel dirigere le proprie energie, tutte queste cose sono note come "aiuti".

In realtà si dovrebbe essere abbastanza potenti da influenzare i propri dintorni usando solamente il potere della mente senza doversi necessariamente appoggiare ad oggetti accessori. < li aiuti sono importanti all'inizio della pratica magica perché forniscono concentrazione.

Il lavoro avanzato con gli accessori è una cosa diversa, e richiede che essi vengano infusi di energia o legati a forme pensiero o dotati di un'anima al loro interno. E' in questa maniera che gli accessori hanno un reale potere e diventano assistenti magici reali.

Concentrazione

La concentrazione totale è essenziale in ogni operazione magica. Non importa se l'ambiente è pieno di distrazioni, si deve sempre mantenere una totale concentrazione. Questo si ottiene quando la mente è allenata.

In passato sono stata coinvolta in un progetto: liberare i Demoni*. Il mio Demone Guardiano, Azazel, e anche Thoth vennero da me perché stavano lavorando con me. Thoth era il Demone Capo del nostro progetto ed ha accompagnato ognuno dei nostri Demoni Guardiani, in maniera che ognuno fosse liberato. Glasya-Labolas doveva essere liberato immediatamente. Mia figlia era in una stanza mentre guardava la TV e c'era molta agitazione in casa mia. Dissi loro che avrei dovuto aspettare un po' di tempo.

Cinque minuti dopo, il cucciolo di mia figlia urinò sul mio letto. Dovetti disfarlo e lavare tutto. A causa di questo tutti dovettero uscire dalla mia stanza. Quando i Demoni vogliono che qualcosa sia fatto, le altre cose sembrano svanire nel nulla.

Rimasi nella mia stanza con la porta chiusa a chiave, e cominciai a lavorare su Glasya-Labolas. I miei bambini lottavano, picchiavano alla porta, insieme ad altri bambini e la casa era un caos, ma mi sono concentrata escludendo la confusione, e riuscii a liberarlo.

Si dovrebbe mantenere la totale concentrazione, indipendentemente da quanto intensa possa essere una distrazione. Fate solo quello che state facendo senza lasciare che nessuna distrazione esterna possa interferire. Naturalmente, la porta dovrebbe essere sempre chiusa.

Quando ci concentriamo al punto in cui non siamo più coscienti di nulla di ciò che sta accadendo intorno a noi, questa è la situazione in cui abbiamo il maggior potere.

[*]) Da metà Dicembre 2002 fino a metà Aprile 2003, cinque di noi liberarono oltre 100 Demoni. Questo fu ottenuto attraverso la magia sessuale. Al culmine dell'orgasmo, abbiamo connesso le nostre anime alle anime di ognuno dei Demoni trasferendo energia da ognuno dei nostri chakra verso i loro chakra. Questa fu un'esperienza estremamente appagante. Dopo che l'energia venne trasferita, ognuno di loro ebbe nuovamente le ali.

L'Importanza dell'Ambiente

Nel lontano 1534, Benvenuto Cellini, un pittore Italiano rinascimentale, volle sperimentare un' "operazione magica".

Si incontrò con un prete Siciliano esperto nell'arte della magia rituale, insieme all'amico Vincenzo Romoli, un ragazzo di 12 anni, ed un secondo mago che accompagnava il prete. Cellini desiderava l'amore di una donna. Tra tutti i posti che si potevano scegliere, andarono al Colosseo Romano.

Fecero un cerchio di pietra e dopo un'ora e mezza alcuni spiriti si manifestarono e comunicarono al gruppo. Essi dissero che Cellini avrebbe avuto il suo amore entro un mese. Poi qualcosa andò in maniera molto sbagliata. Sempre più entità/spiriti continuarono ad arrivare e cominciarono a diventare aggressivi. Entro poco tempo "c'erano troppi spiriti presenti". Il ragazzino di 12 anni gridò "Erano tutti minacciati da un milione degli uomini più feroci che avessero mai visto". Quattro giganti, armati, cercavano di entrare nel cerchio. "Il ragazzino piangendo disse che il Colosseo era in fiamme e che le fiamme li stavano raggiungendo".

Il gruppo rimase nel terrore, il mago usò dell'assafetida sul fuoco e dopo un po' gli spiriti se ne andarono di corsa. Il gruppo rimase unito fino al mattino e solo pochi spiriti rimasero ad osservarli a distanza. Mentre tornavano a casa, un paio di spiriti cercarono di dargli la caccia.

Il Colosseo Romano fra tutti i posti possibili è stata una scelta molto errata per eseguire un rituale d'amore. Una persona morta di morte violenta rilascia energia negativa, ma centinaia di morti violente, insieme a tutte le altre emozioni – i Gladiatori, i leoni, ed altri animali che facevano a brandelli le persone – una tale ed intensa violenza lascia il segno per secoli.

Trovarsi in un ambiente adatto e con energia accordata all'obiettivo del lavoro da eseguire è molto importante; ovviamente si capisce che influenze non volute possono influenzare un rituale o un'operazione magica in senso negativo.

Musica, pensieri, richiamare esperienze passate o fantasie sono importanti per creare sia l'umore che l'ambiente di corretto supporto per i fini del rituale.

Riferimenti:

Magick: The Power to Change Your World di J. H. Brennan, 1998.

Gli Utilizzi Magici delle Erbe

Le erbe di per se stesse hanno uno scarso potere magico. Per praticare la vera stregoneria con l'uso delle erbe, le erbe devono essere infuse di potere. Questa pratica è avanzata e richiede la conoscenza degli elementi e la capacità di invocarli/evocarli e dirigerli. Ogni erba porta con se proprietà elementali che corrispondono ai suoi usi medici. Queste si possono vedere guardando i domini di ogni pianeta. Inoltre, per potenziarle veramente, si dovrebbero guardare le ore planetarie per amplificare l'effetto di ogni operazione.

Si usano diversi mezzi per ogni rituale magico. Per esempio, le candele giuste agiscono come un faro per gli spiriti e l'uso corretto di colori, immagini ed erbe può assistere nella buona riuscita di un'operazione.

Le erbe sono state usate per molto tempo nei lavori magici. In particolare attraverso il potere del profumo; tramite incenso, essenze, olii alle erbe usati per consacrare se stessi, candele, sigilli e talismani; oppure bagni purificanti fatti prima dei rituali e in alcuni casi, tramite ingestione.

1. Le parti del **fiore** vengono usate per le essenze o per riempire pupazzi, sacchetti, e cuscini o per un bagno come aggiunta all'acqua.
2. Le **parti in legno** possono essere usate per costruire oggetti per scopi magici.
3. Le **foglie** sono molto versatili e possono essere usati in unguenti, oli e bagni, per riempire pupazzi, cuscini, o essere bevute come un the.
ACCERTATEVI CHE NON SIANO VELENOSE O CHE NON SIATE ALLERGICI.
4. Le resine e la gomma, insieme al legno, le radici, e gli oli possono essere bruciati come incenso. E' sempre una buona idea bruciare un po' di incenso per provarlo prima di ogni importante rituale per determinare quanto bene possa bruciare, e la qualità della fragranza. L'incenso cattivo può essere una distrazione e può rovinare un intero rituale, ed essere offensivo per gli spiriti, cosa non meno importante.

L'incenso, come le candele, creare un ambiente favorevole sia affinché gli spiriti si manifestino, sia per influenzare la psiche e per attrarre la corretta forza planetaria e zodiacale. E' essenziale coordinare questi elementi.

Alcune essenze vengono usate per agire sulla mente durante un rituale. Questi odori possono stimolare ogni emozione dalla rabbia alla furia estrema, stimolo sessuale, pace, rilassamento e tranquillità. L'uso delle essenze aiuta nell'incrementare l'intenzione emotiva e dargli abbastanza forza in modo che il rituale si manifesti nella realtà.

L'olio serve per consacrare il corpo, e può essere aggiunto al bagno prima di un rituale. Le candele possono essere consacrate per creare un profumo aggiuntivo, perché la fiamma darà un'essenza più intensa. Oli forti possono

essere usati per ungere le aree dei chakra, e sono usate negli unguenti che possono essere spalmati sul corpo per sortire determinati effetti.

I Balsami sono le gocce profumate che derivano da alcuni alberi o piante. Possono essere trasformate in unguenti e usati per massaggiare il corpo o zona specifica. Lo scopo di massaggiare se stessi con olio, balsami o resine è di ottenere l'umore corretto per il rituale.

Per esempio, le piante dominate da Marte sono forti, acri. Quando l'olio, il balsamo o la resina vengono applicati sotto le narici o altre aree sensibili del corpo, susciteranno la rabbia o la forza necessarie negli incantesimi di vendetta o persecuzione, perché incoraggeranno la concentrazione verso pena e miseria.

Le piante di Venere possono essere usate negli incantesimi d'amore, perché stimolano e calmano.

Le piante che hanno proprietà afrodisiache, che causano estremo stimolo sessuale, sono ottime per le operazioni in cui si vuole suscitare lussuria negli altri. Si concentra l'aumentata eccitazione sulla persona desiderata. Con orgasmi più intensi o multipli, a condizione che l'energia venga propriamente diretta nella persona desiderata, l'incantesimo è molto più potente.

Le erbe corrispondono ai segni zodiacali, ai pianeti ed agli elementi. Le piante fresche contengono l'energia più elevata. Se usate piante fresche, cercate di raccogliere quando il pianeta da cui sono influenzate è forte e crescente in termini di forza.

Ecco una breve lista di alcune erbe e dei loro usi:

Acacia:

I fiori possono essere usati per la divinazione, la magia d'amore e per il trance.

Aloe:

Protegge da incidenti, porta fortuna e protezione, Le parti da usare sono il succo e la resina. Infondetela di energia bianco-oro del sole e programmate l'energia per proteggere.

Amarella:

Protegge da malattie, incidenti, isteria. Infondere con energia bianco-oro presa dal Sole e programmare l'energia per proteggere.

Ambra Grigia:

Usata per lavori di vendetta, corrispondenza psichica. Usata come fissativo. La parte che si usa è l'olio. Per la vendetta e la collera infondetela con il fuoco quando il pianeta Marte è forte e crescente.

Aneto:

L'uso dell'aneto fa sì che gli altri vengano al dunque. Le foglie si possono

bruciare, oppure l'olio si può usare per consacrare candele per rituali contro persone negative o scomode.

Assenzio:

L'assenzio si può bruciare per evocare gli spiriti dei morti. Il balsamo si usa in magia nera per collera e vendetta. L'assenzio induce anche forti sogni. E' velenoso e dovrebbe essere ingerito solo in piccolissime dosi. Mettere assenzio sul percorso di una persona odiata gli porterà sfortuna. L'assenzio dovrebbe essere infuso con elemento terra quando il pianeta Saturno è forte e crescente nella fase. La Luna dovrebbe essere calante.

Bardana:

Lo stelo si usa negli incantesimi di protezione. Può essere bruciato. Infondere con energia bianco-oro presa dal Sole e programmarla per proteggere.

Benzoino:

Il legno ed il balsamo sono usati per l'incenso, gli oli, i sacchetti profumati. Il benzoino va bene per sedute spiritiche, per incantare, e problemi d'amore. Per le operazioni psichiche, infondetelo con gli elementi acqua e quintessenza.

Betulla:

L'olio di betulla è olio di sempreverde. Si possono fare bastoni/bacchette con il legno da usare negli incantesimi di vendetta e punizione, ma dovrebbero essere sempre infusi della corretta energia elementale. L'elemento fuoco si usa di solito con le bacchette. La fragranza si può usare in questo tipo di lavori.

113

Borragine:

Può essere usata per attrarre denaro e per il successo negli affari. Le parti usate sono le foglie, il fiori, e i gambi. Si dovrebbe infondere con l'elemento terra.

Calendula:

Usare in un sacchetto con foglie di lauro per dormire sopra. Se vi è stato rubato qualcosa, sognerete del ladro. Lo stesso si applica per determinare quando un partner è stato fedele. Infondere con elemento acqua e quintessenza durante la luna piena.

Camomilla:

La camomilla si può prendere come un the per agire come rilassante prima di un lavoro psichico. Si può anche usare in sacchetti e cuscini per sogni psichici e prevenire gli incubi. E' un'ottima erba per fare il bagno. Per il lavoro psichico, infondere con gli elementi acqua e quintessenza, quando la Luna è piena.

Cedro:

L'olio si usa negli incantesimi di vendetta. Il legno può essere bruciato durante incantesimi per denaro, fortuna in amore e affari; anche per lavoro psichico.

Chiodo di garofano:

L'olio si usa per la comunicazione con gli spiriti, per attrarre benessere e

ricchezza. Infondere con l'elemento terra quando il pianeta Venere è in posizione forte e crescente.

Cicuta:

L'olio è utile per consacrare talismani per lavori di distruzione. I talismani dovrebbero essere sempre infusi di potere. In aggiunta, si dovrebbe sempre sapere cosa significano i simboli su ogni talismano prima di usarlo. La cicuta lavora con energie terrestri e di saturno e dovrebbe essere usato con un talismano compatibile. Le foglie di ulivo possono essere aggiunte alla cicuta come mezzo per disporre pacificamente di nemici e persone odiate.

Cipresso:

L'olio e l'incenso si possono usare negli incantesimi di vendetta e nel lavoro psichico.

Coriandolo:

Brucciare coriandolo come incenso agirà per infuriare la mente per incantesimi di magia nera ed altri lavori distruttivi.

Elleboro:

Nero: è un veleno, ed un'erba di tormento. L'essenza provoca aggressività e rabbia per i lavori di collera. L'Elleboro nero può essere usato come miscela nei sacchetti profumati. Dovrebbe essere infuso di elemento terra quando il pianeta Saturno è forte.

Bianco: come sopra, può essere bruciato come incenso. L'Elleboro bianco è più potente di quello nero.

Verde: Il verde è il più potente dei tre.

Erba del Drago:

L'erba del drago è collegata alla stella fissa Sirio. La radice può essere infusa come tè e bevuta per indurre stato di trance. L'erba del drago è ottima per il lavoro psichico e la divinazione. Da infondere con l'elemento quintessenza quando la Luna è piena.

Finocchio:

Brucciarne l'incenso può far infuriare la mente per fare operazioni distruttive.

Fragola:

La fragola è ottima per incantesimi d'amore e per la lussuria. Sia le foglie che il frutto possono essere usati. L'olio ed il profumo, anche. Per le operazioni d'amore, le parti usate dovrebbero essere infuse di elemento acqua come prima cosa. Dopo, con energia dell'orgasmo, energia dai chakra sessuale [piacere] e del cuore [amore], e fluidi sessuali. Il pianeta Venere dovrebbe essere forte e crescente. Per la lussuria pura Marte dovrebbe essere forte e crescente. Per amore e lussuria Venere dovrebbe essere in congiunzione o trigono con Marte.

Frassino:

Si possono fare dei bastoni/bacchette per assicurare prosperità e per l'uso nei

lavori che riguardano la morte, con il legno. Per la morte, infondete l'elemento terra quando il pianeta Saturno è ben piazzato e crescente. Il lavoro si dovrebbe eseguire durante la Luna calante.

Gelsomino:

Olio, profumo ed incenso di gelsomino sono ottimi per operazioni magiche di amore e lussuria. Per l'amore, le parti usate dovrebbero essere inizialmente infuse di l'elemento acqua. Dopo possono essere infusi energia orgasmica, energia dai chakra sessuale [piacere] e del cuore [amore], e fluidi sessuali. Il pianeta Venere dovrebbe essere in buona posizione e crescente. Per la lussuria pura, Marte dovrebbe essere forte e crescente. Per amore e lussuria, Venere dovrebbe essere in congiunzione o trigono con Marte.

Ginseng [Panax]:

Il balsamo e l'olio si possono usare per la comunicazione con gli spiriti, visualizzazione, divinazione, trance e lavoro creativo. Infondere con acqua e quintessenza.

Incenso:

Usare l'incenso per stimolare intensità, e portare giustizia [anche come vendetta]. L'incenso è compatibile con l'elemento fuoco così come tutte le spezie.

Luppolo:

Buono da bere come the per rilassarsi prima dei lavori psichici o per aiutare ad entrare in stato di trance. Il luppolo non dura molto se viene conservato.

Mandragola:

La radice è una delle più potenti per ogni tipo di magia. Corrisponde alla Stella fissa Deneb Algedi ed a Spica. E' capace di effetti potenti in ogni incantesimo. Può essere usata in una mistura dentro un sacchettino, come un talismano, un pupazzo, per il lavoro psichico, o per protezione. La Mandragola velenosa è la radice più potente nella magia d'amore ed è conosciuta per essere la più pericolosa per il mago. La Mandragola dovrebbe essere lavata nel vino e fasciata in un panno rosso o bianco che dovrebbe essere cambiato con ogni Luna Nuova. La Mandragola può essere usata anche nella divinazione.

Mela:

Usata negli incantesimi d'amore. Si possono utilizzare il legno dell'albero o i semi. Per le operazioni legate all'amore, le parti usare dovrebbero essere infuse con l'elemento acqua per cominciare. Dopo si dovrebbe infondere energia dell'orgasmo, energia dai chakra sessuale e del cuore. Il pianeta Venere dovrebbe essere forte e crescente.

Muschio:

Il muschio è un potente afrodisiaco. L'olio può essere usato per consacrare i genitali nei lavori per la lussuria [verificate solo di non essere allergici!]. Per operazioni d'amore, le parti usate dovrebbero essere infuse con elemento acqua come prima cosa. Dopo, con energia dell'orgasmo, energia dai chakra

sessuale [piacere] e del cuore [amore], e fluidi sessuali. Il pianeta Venere dovrebbe essere forte e crescente. Per la pura lussuria Marte dovrebbe essere forte e crescente. Per amore e lussuria Venere dovrebbe essere in congiunzione o trigono con Marte.

Nepeta Cataria:

Si può prendere come un the per agire come rilassante prima di un lavoro psichico.

Noce moscata:

L'olio può essere sfregato sulle tempie per lavoro psichico, concentrazione, e memoria. La noce moscata è un allucinogeno potente in grande quantità ed è compatibile con l'elemento fuoco.

Pino:

Il pino è ottimo per evocare spiriti o elementali dei boschi. La resina può essere usata nei lavori di lussuria o vendetta. Infondere con l'elemento terra.

Rosa:

Negli incantesimi d'amore, i fiori possono essere inseriti in un pupazzo. Le rose rosse possono stimolare la passione negli incantesimi d'amore. L'olio di rosa e/o i fiori possono essere usati nei bagni prima dei rituali. Infondere con energia dell'orgasmo quando Venere è forte ed in fase crescente. Per amore e lussuria, Venere dovrebbe essere in congiunzione o trigono con Marte.

Ruta:

Questa erba si può usare per riempire un pupazzo, perché farà in modo che la persona odiata sia in perenne tormento negli incantesimi di magia nera. Il pianeta Saturno dovrebbe essere forte ed in fase crescente. La ruta dovrebbe essere infusa con elemento terra. Idealmente, per incantesimi di distruzione, la Luna dovrebbe essere calante.

Salvia:

Se viene bevuta come the è rilassante per i lavori psichici ed allo stesso tempo sviluppa i sensi e la concentrazione. Può anche essere bruciata come incenso e l'olio si può usare per gli stessi scopi. Infondere con quintessenza e elemento acqua.

Sangue di Drago:

Il sangue di drago è il profumo dell'aggressione ed è eccellente per la magia nera. Usate il balsamo negli incantesimi per causare tormento al nemico. Infondete con fuoco quando il pianeta Marte è forte e crescente. La resina in polvere è ottima nei lavori di collera e negli incantesimi per incitare lussuria.

Storace:

Se viene bruciata come incenso è utile negli incantesimi di vendetta, inimicizia, cattiva volontà, separazione. Lo storace dovrebbe essere infuso di elemento terra e con il pianeta Saturno in fase forte e crescente. Inoltre per incantesimi di distruzione la Luna dovrebbe essere calante.

Verbena:

L'essenza aumenta il piacere sessuale. L'olio si usa in incantesimi d'amore. Per operazioni d'amore, le parti usate dovrebbero essere infuse di elemento acqua come prima cosa. Dopo, con energia dell'orgasmo, energia dai chakra sessuale [piacere] e del cuore [amore], e fluidi sessuali. Il pianeta Venere dovrebbe essere forte e crescente. Per pura lussuria Marte dovrebbe essere forte e crescente. Per amore e lussuria Venere dovrebbe essere in congiunzione o trigono con Marte.

Informazioni Importanti sulle Erbe

Le erbe, di per se stesse, hanno uno scarso potere magico. Per praticare la vera stregoneria con l'uso delle erbe, le erbe devono essere infuse di potere. Questo è avanzato e richiede la conoscenza degli elementi e la capacità di invocarli/evocarli e dirigerli. Ogni erba porta con se proprietà elementali che corrispondono ai suoi usi medici. Questi si possono vedere osservando i domini di ogni pianeta. Inoltre, per potenziarle veramente, si dovrebbero osservare le ore planetarie per amplificare ogni lavoro. I seguenti articoli dovrebbero essere di interesse [vedere il file relativo alle Meditazioni Sataniche]:

Invocare gli elementi

Informazioni importanti e basi della magia

Invocare Fuoco

Invocare Terra

Invocare Aria

Invocare Acqua

Invocare la Quintessenza [questa è la vostra sostanza di base]

118

Lista delle erbe e dei pianeti che le governano

SOLE = FUOCO

LUNA = ACQUA

MERCURIO = ARIA

VENERE = ARIA E TERRA

MARTE = FUOCO

GIOVE = FUOCO

SATURNO = TERRA

Gli orari planetari

Incenso

Le diverse varietà di incenso corrispondono ai pianeti.

Se state evocando un Demone, facendo un incantesimo che è legato ad una sfera planetaria o un rituale che richiede un certo tipo di incenso, la lista qui sotto può esservi di aiuto.

SOLE

Domini Rituali/Magici:

Fiducia in se stessi, fama, successo al gioco, piacere, assicurarsi popolarità/carisma, incrementare salute e vitalità, guarigione, protezione, successo, potere magico e ricchezza.

Colore candele: giallo, arancione, oro, bianco.

- Il Sole governa la Domenica.
- Il Sole è dell'elemento fuoco.
- Il Sole governa il chakra solare [3°].

Incenso: incenso, arancia, acacia, calendula, cannella, alloro, zafferano.
L'incenso del Sole contiene spezie.

LUNA

Dominio Magico/Rituale:

Per calmare [Luna in Bilancia, Luna in aspetto stretto a Venere] o incitare [Luna in Ariete; Luna in aspetto duro a Marte] problemi domestici. La Luna governa la fertilità, la casa e le immediate vicinanze, l'immaginazione, la memoria, la coscienza spirituale/sogni, spiritualità e meditazione. Per rituali/incantesimi legati alla psiche, la Luna dovrebbe essere in un segno di acqua, preferibilmente Pesci ed in aspetto stretto con a Nettuno.

Colori candele:

- Luna nuova: bianco.
- Luna piena: rosso o verde.
- Luna calante: nero.

- La Luna governa il Lunedì.
- La Luna è dell'elemento acqua.
- La Luna governa il terzo occhio ed il 6° chakra.

Incenso: gelsomino, oppio, mirtillo, canfora, legno di sandalo, cereus in fiore, papavero.

MERCURIO

Dominio Magico/Rituale:

Superare esami, migliorare la mente, concentrazione, potere mentale, imparare, discorso, scrittura, pubblicazione, problemi di comunicazione, pettegolezzi, insulti, interviste, fratelli, sorelle, vicini, furti, dicerie, tutte le aree dello studio e della comunicazione, anche proiezione astrale, superare dipendenze, interrompere abitudini.

Colore candele: giallo, blu leggero.

- Mercurio governa il Mercoledì.
- Mercurio è dell'elemento aria.
- Mercurio governa il chakra della gola.

Incenso: macis, mandorla, storace, legno di sandalo, lavanda, benzoino, bergamotto, menta, salvia, lillium della valle.

VENERE

Dominio Magico/Rituale:

Amore, fare l'amore [con affetto, mentre il pianeta Marte governa lussuria/sex], fedeltà, riconciliazione, bellezza, giovinezza, amicizia, attrazione, armonia, guadagno finanziario, aumento delle entrate, funzioni sociali, possessioni, attrarre denaro, indulgenza, piacere.

120

Colori candele: verde

- Venere governa il Venerdì.
- Venere è dell'elemento terra.
- Venere governa il chakra del cuore.

Incenso: rosa, mirtillo, gelsomino, benzoino, mela, camomilla, cardamomo, gardenia, giacinto, sambuco, magnolia, vaniglia, liquirizia, muschio.

MARTE

Vendetta, rabbia, puro piacere sessuale, gratificazione fisica, coraggio, determinazione, confronto con nemici. Incitare incidenti, incendi, ferite. Fiducia in sé, atletica, forza, energia magica per la Magia Nera, e intensità.

Colore candele: rosso

- Marte governa il Martedì.
- Marte è dell'elemento fuoco.
- Marte governa il chakra sacrale [2°].

Incenso: sangue di drago, pino, cipresso, benzoino, tabacco, coriandolo, cumino, ginger, pepe.

GIOVE

Dominio Magico/Rituale:

Fortuna, espansione, abbondanza, lunghi viaggi, istruzione superiore, problemi legali, tassazione, investimenti, fondazioni, prosperità, opportunità.

Colore candele: blu reale, viola

- Giove governa il giovedì.
- Giove è dell'elemento fuoco.
- Giove governa il chakra della corona.

Incenso: cedro, noce moscata, caprifoglio, macis, limone, zafferano

SATURNO

Dominio Magico/Rituale:

Incantesimi/rituali di morte, Magia Nera, cose legate alla carriera, self control, durata, pazienza, problemi di territorio, longevità, qualunque cosa abbia a che fare con la Terra, infliggere lunghe sofferenze con la Magia Nera, al contrario del pianeta Marte [incidenti].

Colore candela: nero

- Saturno governa il Sabato.
- Saturno è dell'elemento terra.
- Saturno governa il chakra di base.

Incenso: muschio, mirra, patchouli, salvia.

I Colori

NERO:

Il nero assorbe, nasconde e crea confusione e caos, nuovi inizi, conoscenza di cose nascoste, è il contenitore della luce, uno dei colori più potenti. Usate il nero per self control, durata e pazienza. Il nero è anche un buon colore da usare per portare discordia e confusione ai nemici. Può essere usato anche per protezione, avvolgere energie negative, rompere ostacoli e blocchi, invertire e distruggere forme pensiero negative. E' meglio se viene applicato agli altri. Il nero governa il chakra di base, il pianeta Saturno, l'elemento terra e nelle religioni originali significa nuovo inizio. Nell'alchimia Satanica, il nero rappresenta il passo della meditazione nel vuoto e della trasformazione.

BLU:

Verità, saggezza, protezione, pace interiore, lealtà, potere occulto ed espansione. Giove governa il blu reale. Fortuna, espansione, abbondanza, viaggi lunghi, educazione superiore, problemi legali, tasse (usare insieme al verde), investimenti, fondamenti, prosperità, ed opportunità. Spiritualmente: evocare Demoni, guarire, ispirazione, devozione, serenità, sincerità e verità, fedeltà, pace interiore, conoscenza e saggezza, armonia nella casa, potere occulto ed espansione. Il blu può anche essere usato negli incantesimi, quando il colore viene applicato agli altri e diretto per provocare depressione, tristezza, impotenza, mancanza di simpatia, freddezza ed essere cupi.

Il blu governa il chakra della gola. Il blu e dell'elemento acqua.

ORO:

Grande fortuna, intuizione, comprensione, divinazione, rapida fortuna, benefici finanziari [credo che l'oro attragga somme di denaro maggiori – da usare il verde con riflessi oro per la meditazione sul denaro]. L'oro si usa per guarigione, felicità, autorità, reputazione, onore, e potere personale. Usare l'oro per fiducia, fama, successo al gioco, piacere, assicurarsi popolarità/carisma, incrementare salute e vitalità, guarire, protezione, successo, e potere magico.

L'oro è uno dei colori più potenti. Satana ha un'aura dorata. L'oro è il colore del Sole, ed è dell'elemento fuoco. Nell'alchimia Satanica, l'oro rappresenta la perfezione dell'anima. Entrambi i colori oro e bianco-oro si vedono ovunque nei geroglifici dell'Antico Egitto, nei templi e nelle piramidi. L'oro è il colore della ricchezza e del potere.

VERDE:

Denaro, fertilità, abbondanza, guadagno materiale, salute, guarigione, comunicazione con gli spiriti della natura, anti infiammatorio. Venere governa il verde – l'amore. Fare l'amore [affezionarsi, il rosso è invece per lussuria e sesso], fedeltà, riconciliazione, bellezza, giovinezza, amicizia, attrazione, armonia, guadagno finanziario, incremento dei guadagni, funzioni sociali, possedimenti, ricchezze, indulgenza, piacere. Ottimo per gli inizi e la crescita. Venere governa il verde – abbondanza, fertilità, successo, fortuna in generale, armonia, immortalità, generosità, guadagno materiale, rinnovamento,

matrimonio, bilanciamento e guarigione. Il verde può essere anche usato per causare gelosia, avidità, sospetto, risentimento, malattia, disturbi, disarmonia se indirizzato ed applicato agli altri. Il verde governa il chakra del cuore.

INDACO:

Meditazione, abilità psichiche, telepatia, lettura del pensiero, comunicazione con gli Spiriti, assorbire conoscenza telepaticamente. La Luna governa l'indaco. L'indaco è dell'elemento della quintessenza/etere/spirito. L'indaco governa il terzo occhio, insieme ai colori dell'argento e del bianco, ed il sesto chakra.

ARANCIONE:

Creatività, entusiasmo, energia, stamina, ed è il colore possente dei maggiori cambiamenti. L'arancione aiuta con adattabilità, attrazione, cambiamenti repentini, stimoli, entusiasmo, creatività, energia, prendere controllo, modificare la fortuna, causare giustizia. Il Sole governa l'arancione. L'arancione governa il chakra creativo/sessuale (il secondo), ed è dell'elemento del fuoco.

VIOLA:

Abilità psichica, saggezza, divinazione, rimuovere maledizioni, guarire, lavoro psichico, successo negli affari, influenzare le persone di potere. Colore potente con le energie che può essere difficile da gestire. Può essere applicato agli altri per provocare tirannia, abuso di potere, idealismo ed influenzare persone che hanno potere su di voi. Ottimo per invitare tristezza e risentimento negli altri. Giove governa il viola. Il viola governa il chakra della corona.

ROSSO:

Energia, passione, rabbia, infiammazione, lussuria, forza, protezione contro gli attacchi psichici. Marte governa il rosso. Vendetta, rabbia, pura pulsione sessuale, gratificazione fisica, coraggio, determinazione, confronto con i nemici. Il rosso è usato per scatenare incidenti, incendi, e ferite. Il rosso può anche essere usato per auto stima, atletica, forza, creare energia magica per la magia nera [buono per il potenziamento di se stessi prima di eseguire lavori di magia nera] e causare intensità. Incita lussuria, energia, forza, energia sessuale, dinamismo, amore passionale, desiderio fisico, coraggio, forza di volontà, atletica [specialmente competizioni] e vitalità. Usato nella magia nera, il rosso diversamente dal nero porta attacchi immediati, incidenti, sangue, violenza e odio. Il rosso può essere usato per incitare guerre, anarchia, e crudeltà. Marte governa il rosso. Il rosso è dell'elemento del fuoco. Entrambi i colori rosso e nero governano il chakra di base.

ARGENTO:

Sviluppa capacità psichiche, neutralizza le situazioni, respinge forze distruttive, lavora con i poteri delle divinità femminili. La Luna governa il colore argento. Casa ed immediate vicinanze, immaginazione, memoria, coscienza psichica/sogni, spiritualità, meditazione. Per scopi psichici, meditativi/ipnotici. La Luna governa l'argento. L'argento governa il terzo occhio.

BIANCO:

Per ogni scopo. Bilancia l'aura perché tutti i colori originano dal bianco. Energia, protezione, stimolo, ispirazione, distrugge energie distruttive, pulisce l'aura. Fornisce protezione quando viene applicato ed indirizzato agli altri. La Luna governa il bianco. Il bianco governa il terzo occhio, insieme all'indaco ed all'argento.

GIALLO:

Il giallo è il colore di intelletto, computer, comunicazione, audio, video, TV, elettronica, libri, e letteratura. Il giallo governa il chakra solare della volontà. Governato dal pianeta Mercurio, il giallo può essere usato per passare esami, migliorare la mente, concentrazione profonda, potere mentale, capacità di apprendere, discorsi, scritti, pubblicazioni, problemi di comunicazione, pettegolezzi, calunnie, interviste, fratelli, sorelle, vicini, rumori, furti, tutte le aree dello studio e della comunicazione, anche proiezione astrale, superare le dipendenze, interrompere abitudini. Ottimo per amicizia, immaginazione, creatività [l'arancione è più potente per la creatività], ispirazione e carisma. Il giallo può essere usato per incitare infedeltà, codardia, decadenza, malattia, morte, pazzia, e inconsistenza negli altri.

Il giallo è dell'elemento aria. Il giallo governa il chakra del plesso solare [terzo].

GRIGIO:

NON USATE MAI IL GRIGIO SU DI VOI!! Il grigio è il colore della malattia e dell'energia negativa. Il grigio, applicato ripetutamente all'aura di una persona odiata, può portare ad una lenta morte, se viene programmato per farlo.

I Colori di Base delle Candele nei Rituali

Il nero va bene per qualsiasi utilizzo e, se è disponibile, il nero si dovrebbe usare sempre insieme agli altri colori in ogni rituale.

Colori diversi attraggono energie diverse e stimolano determinate vibrazioni nei chakra. Usare candele di colori specifici può aiutare ad amplificare le energie nel rituale o nell'operazione magica.

Le Candele Nere si usano per ogni scopo in ogni rituale Satanico. Le candele nere usate nei rituali di distruzioni servono per stimolare una distruzione più lenta del nemico, anzichè incidenti o attacchi repentini che sono associati al colore rosso. Il nero è anche un buon colore per portare discordia e confusione al nemico. Il nero si può usare per protezione, per immobilizzare forze negative, per rompere ostacoli o blocchi. Si può anche usare per invertire o distruggere forme pensiero negative. Il nero assorbe, crea confusione, nasconde, è usato per nuovi inizi, e per ottenere conoscenza di cose nascoste. Il nero è il contenitore della luce, ad è uno dei colori più potenti. Saturno governa il nero. Il nero influenza il self control, la perseveranza e la pazienza. Gli incantesimi che usano energia nera sono più forti se vengono fatti durante la Luna calante, o di Sabato quanto il pianeta Saturno è in buona posizione e crescente. Gli incantesimi che usano il nero necessitano del potere del chakra di base.

Le Candele Blu sono ottime per essere usate negli incantesimi pertinenti a spiritualità, meditazione, evocazione dei Demoni, guarigione, sincerità, ottenere verità, influenzare fedeltà e lealtà, portare pace interiore, e per conoscenza e sapienza. Il blu si può anche usare per stabilire armonia in casa, per aumentare i poteri occulti, e per la protezione spirituale. Per i lavori di magia nera, il blu si può usare per incitare depressione, tristezza, e mancanza di speranza, di simpatia, freddezza, umore cupo.

125

Giove governa il blu reale [royal blue]. Le operazioni che usano energia blu si dovrebbero eseguire di Lunedì o di Giovedì. Gli incantesimi che usano il blu necessitano del potere del chakra della corona e/o della gola.

Le Candele Marroni possono essere usate per comunicare con gli spiriti della natura e per mantenersi con i piedi per terra e bilanciati. Il marrone si usa negli incantesimi per solidità, neutralità, praticità. Nei lavori di magia nera, il marrone si usa per provocare indecisione, esitazione, tristezza, nullità, incertezza. Per lavorare con l'energia marrone si usano i chakra dei piedi. L'energia dovrebbe essere assorbita dal cuore attraverso i chakra dei piedi.

Le Candele Verdi si usano negli incantesimi per nuovi inizi, crescita, abbondanza, fertilità, guarigione, successo, buona fortuna generica, armonia, e per influenzare la generosità. Se si lavora per la salute e la guarigione, il verde è anti infiammatorio. Il verde si può usare da solo o con il marrone per comunicare con gli spiriti della natura. Il verde si usa in incantesimi di amore, matrimonio, fare l'amore. Il verde influenza l'affetto, al contrario del rosso che

si usa per l'amore passionale, sensuale. Il verde influenza anche rinnovamento, fedeltà, riconciliazione, giustizia, bilanciamento, bellezza, gioventù, amicizia, attrazione, armonia, guadagno finanziario, aumenti delle rendite, funzioni sociali, possedimenti, ricchezza, indulgenza, e piacere. Il verde è ottimo per gli inizi e la crescita.

Nei lavori di magia nera, si usa per causare gelosia, avidità, sospetto, risentimento, malattia, disturbi, disarmonia. Venere governa il colore verde. I lavori che usano l'energia verde si dovrebbero fare durante la Luna crescente di Venerdì quando Venere è forte. Gli incantesimi che usano energia verde necessitano del potere del chakra del cuore.

Le Candele Grigie si usano negli incantesimi per portare morte, malattia, e/o per provocare tristezza e dolore. Saturno dovrebbe essere forte.

Le candele Arancioni si usano per la creatività. L'arancione aiuta negli incantesimi per adattabilità, attrazione sessuale, stimolo sessuale, magia sessuale, entusiasmo, ed energia. L'arancione aiuta con attrazione, cambiamenti repentini, stimoli energetici, prendere controllo, cambiare la fortuna e favorire la giustizia. Il Sole governa l'arancione. Le operazioni che usano energia arancione sono migliori se vengono eseguite di Domenica quando il Sole è in posizione forte. Gli incantesimi che usano energia arancione necessitano del potere del chakra sacrale e/o del chakra solare. Per provocare invece lussuria e attrazione sessuale, usate i chakra di base e quello sacrale.

Le Candele Rosse si usano per energia, vitalità, creare passione, evocare rabbia, pura lussuria e per la gratificazione fisica. Il rosso è infiammatorio e si usa negli incantesimi di vendetta, rabbia, coraggio, determinazione, e confronto con i nemici. Il rosso si può usare come protezione contro attacchi psichici e per la fiducia in se stessi. Scatenare incidenti, incendi, e ferite. Si usa in incantesimi per invocare potere ed intensità prima dei lavori di magia nera. Il rosso è fisico e conferisce energia, forza, dinamismo, amore passionale, desiderio sessuale, forza di volontà, e capacità atletiche [specialmente competitive].

Usato in magia nera, il rosso – al contrario del nero – apporta attacchi repentini, incidenti, spargimenti di sangue, violenza, e rabbia. Si può usare per scatenare guerre, anarchia e crudeltà. Marte governa il rosso. I lavori che usano il colore rosso necessitano del potere del chakra di base e si dovrebbero eseguire il Martedì quando Marte è in posizione forte e calante.

Le Candele Viola/Violetto si usano per esaltare le capacità psichiche, portare saggezza, per la divinazione e per rimuovere maledizioni, per guarire, per il successo negli affari, e per influenzare le persone al potere.

In magia nera il viola si può usare per causare tirannia, abuso di potere, e per apportare tristezza e perfidia negli altri. Giove governa il viola. Le operazioni che usano il colore viola si dovrebbero eseguire di Giovedì. Le operazioni relative al potere psichico necessitano dell'energia del sesto chakra e del terzo occhio, e si dovrebbero eseguire di Lunedì quando la Luna è in posizione forte, e quando è Luna piena.

Le Candele Gialle si usano per passare esami, e per aumentare la propria intelligenza o intelletto. Il giallo governa la coscienza logica del cervello, i computer, la comunicazione, l'audio, il video, TV, elettronica, libri, letteratura, e la volontà. Il giallo si usa per migliorare la mente, per approfondire la concentrazione, per le attività mentali [potere dell'emisfero sinistro], per esaltare la capacità di apprendimento, per discorsi, scrittura, e pubblicazioni. Il giallo governa i problemi di comunicazione. Spiritualmente, il giallo si può usare per il viaggio astrale [insieme a blu e viola]. Il giallo si usa anche per superare dipendenze, e per interrompere abitudini. Il giallo è ottimo per l'amicizia.

Nei lavori di magia nera, il giallo provoca infedeltà, codardia, ammalarsi, morire, carie, follia, e inconsistenza negli altri.

Mercurio governa il giallo. Le operazioni che usano l'energia gialla necessitano del potere del chakra solare e di quello della gola. Entrambi questi chakra lavorano in coppia. L'energia gialla è migliore se viene usata il Mercoledì e la Domenica. Per ogni cosa che riguarda intelletto e comunicazione, eseguite l'operazione di Mercoledì. Per i lavori che usano la forza di volontà, è meglio la Domenica.

Le Candele Bianche rappresentano pulizia, purezza, innocenza. La Luna dovrebbe essere forte.

In magia nera il bianco si può usare per causare corruzione, impotenza, e per distruggere il desiderio sessuale. Il bianco si può usare per creare debolezza, nevrosi e paura. La Luna governa il bianco. Le operazioni che usano il bianco dovrebbero essere fatte di Lunedì e usano l'energia del terzo occhio.

Nei rituali si può usare più di un colore. Le candele dovrebbero essere unte con essenze appropriate e con degli oli prima dei rituali. L'olio si dovrebbe applicare con entrambe le mani sfregandole. Le candele rappresentano l'elemento fuoco nei rituali e si usano anche per concentrarsi e focalizzare l'attenzione. Attirano Demoni e spiriti.

Accertatevi sempre di controllare le vostre candele come fareste con l'incenso, prima di fare un rituale. Odori sgradevoli o bruciarle in maniera errata possono rovinare un rituale.

Eeguire Rituali all'Aperto

C'è molto da dire al riguardo dell'esecuzione di rituali e magia all'aperto. Le energie della Terra agiscono per esaltare l'energia interiore e le capacità della persona. L'ideale è un posto tranquillo è l'ideale, si dovrebbe sceglierlo in modo che non vi sia alcuna distrazione. Usare un pendolo per localizzare un luogo è di aiuto. Si dovrebbe essere adepti all'uso del pendolo perché esso può dare letture "errate" per chi è meno esperto.

Per usare un pendolo, aprite una mappa dell'area che vorreste utilizzare e puntate con una matita, penna, o quello che volete, un punto specifico sulla mappa, chiedendo al pendolo se quella data località sia o meno di supporto per le vostre operazioni magiche. Potete chiedere al pendolo dove si trovino le energie terrestri più forti. Prendete il vostro pendolo e camminate nel luogo scelto. Se sono presenti intense energie, il pendolo comincerà a girare in cerchio. Sui punti particolarmente potenti, girerà vorticosamente.

I cerchi di pietra sono l'ideale per esaltare le energie terrestri e per creare un posto dove costruire le vostre energie psichiche ed i vostri poteri. Il colore delle pietre è importante [vedere i colori in generale]. Usare pietre marroni amplificherà le energie terrestri affinché siano dirette nella vostra operazione magica. Le pietre marroni amplificheranno anche le vostre abilità psichiche ed attireranno gli spiriti della terra.

Si dovrebbe cominciare marchiando l'area e mettendo le pietre intorno all'area segnata. Ci dovrebbero essere anche 4 punti nel vostro cerchio da cui invocherete i Quattro Principi Incoronati dell'Inferno [ed invocherete i quattro elementi, per i maghi esperti]. Questi 4 punti dovrebbero corrispondere ai punti cardinali così come fareste per un rituale standard. Ci dovrebbero essere delle candele accese ai quattro punti. Potete anche invitare Demoni amici all'interno del cerchio con voi. Dovreste essere in grado di sentire la loro presenza o, per chi è avanzato, vederli nel cerchio con voi. Dopo che avete assemblato il vostro cerchio e siete pronti per iniziare, è importante respirare dalla terra e visualizzare una potente luce blu elettrico che sale dai vostri piedi nella mano che sostiene il vostro athame. Puntate l'athame, dirigete la luce alla punta e segnate il vostro cerchio visualizzando la luce blu, ruotando in senso antiorario insieme ad essa.

Le energie richiamate devono essere dirette verso specifici scopi. Quando sono al culmine, dategli la forma di una sfera luminosa o un'altra forma a vostro piacimento, ed inviate la sfera o l'oggetto per la sua strada dandole istruzioni, e visualizzando l'energia che penetra il vostro obiettivo.

Quando avete concluso, spegnete le candele, prima a nord poi a ovest, sud ed est. Usando il vostro dito indice per puntare, cancellate la luce blu dal cerchio, muovendovi in senso orario in una passata lenta e precisa. Ringraziate i vostri Demoni amici [se ne avete che vi hanno accompagnato] e disperdete le pietre.

Potete anche usare il potere di un cerchio di pietra per meditare dentro di esso. Questo esalterà la vostra energia. La meditazione si può fare da seduti o da sdraiati. Usate la luce blu per tutte le vostre operazioni.

Il Satanismo è tutt'uno con la natura.

I Quattro Punti Cardinali

Ogni punto cardinale non solo è associato a un particolare Demone, ma anche ad un elemento, ad un oggetto rituale, ad un colore e ad una caratteristica.

NORD

Il Nord è sempre stato noto come una fonte di enorme potere. I "cieli" ruotano intorno alla Stella del Nord. Gli antichi allineavano i loro templi con questa stella. Il sole non ha mai toccato il punto cardinale nord. Veniva associato a oscurità, mistero, e alle cose sconosciute. A causa del fatto che i Pagani riverissero il nord, la chiesa Cristiana lo associò al Diavolo. Di rado, o mai, i cimiteri erano posti sul lato nord di una chiesa. La zona nord si usava per bambini non battezzati, criminali, suicidi e condannati. Molte chiese in Europa hanno un'entrata a nord chiamata "la porta del Diavolo" che per tradizione era stata murata dopo molto tempo. Il nord è associato all'elemento terra, la nuova fase della luna, il pentagramma, l'oscurità, la segretezza, ed il colore nero. Alcune persone allineano i loro altari a nord.

SUD

Energia solare. Il sole, il colore rosso, il bastone magico e l'elemento fuoco sono associati al Sud. Questo è il quarto della volontà, del dirigere ed incanalare l'energia psichica e le forze della natura. L'acqua che scorre a sud è nota da tempo per le sue proprietà magiche ed era un ingrediente popolare che le streghe medioevali usavano nei loro incantesimi. Il sud rappresenta intelletto e conoscenza ed il conseguimento, perchè il Sole raggiunge il suo culmine nei cieli del sud [per lo meno per chi vive nell'emisfero nord].

EST

L'Est è il quarto dell'illuminazione, mistico ed eterno. E' dell'elemento aria, dell'athame, del colore argento, e della stella del mattino che è la stella di Lucifero. Nella maggior parte delle tradizioni l'altare viene allineato ad est. Quando si traccia un cerchio per una congrega, l'Alto Sacerdote di solito posiziona il cancello da cui si entra rivolto verso nord-est.

OVEST

L'elemento dell'acqua rappresenta l'inconscio, l'emozione, il calice, il colore blu, e la psiche. Governa il contatto con gli spiriti, le capacità da medium, e la comunicazione telepatica.

Gli Orari Planetari

ORARIO	DOMENICA	LUNEDI	MARTEDI	MERCOLEDI	GIOVEDI	VENERDI	SABATO
Orari planetari del giorno							
6:00 (alba)	Sole	Luna	Marte	Mercurio	Giove	Venere	Saturno
7:00	Venere	Saturno	Sole	Luna	Marte	Mercurio	Giove
8:00	Mercurio	Giove	Venere	Saturno	Sole	Luna	Marte
9:00	Luna	Marte	Mercurio	Giove	Venere	Saturno	Sole
10:00	Saturno	Sole	Luna	Marte	Mercurio	Giove	Venere
11:00	Giove	Venere	Saturno	Sole	Luna	Marte	Mercurio
Mezzogiorno	Marte	Mercurio	Giove	Venere	Saturno	Sole	Luna
13:00	Sole	Luna	Marte	Mercurio	Giove	Venere	Saturno
14:00	Venere	Saturno	Sole	Luna	Marte	Mercurio	Giove
15:00	Mercurio	Giove	Venere	Saturno	Sole	Luna	Marte
16:00	Luna	Marte	Mercurio	Giove	Venere	Saturno	Sole
17:00	Saturno	Sole	Luna	Marte	Mercurio	Giove	Venere

Orari planetari della notte

18:00	Giove	Venere	Saturno	Sole	Luna	Marte	Mercurio
19:00	Marte	Mercurio	Giove	Venere	Saturno	Sole	Luna
20:00	Sole	Luna	Marte	Mercurio	Giove	Venere	Saturno
21:00	Venere	Saturno	Sole	Luna	Marte	Mercurio	Giove
22:00	Mercurio	Giove	Venere	Saturno	Sole	Luna	Marte
23:00	Luna	Marte	Mercurio	Giove	Venere	Saturno	Sole
Mezzanotte	Saturno	Sole	Luna	Marte	Mercurio	Giove	Venere
1:00	Giove	Venere	Saturno	Sole	Luna	Marte	Mercurio
2:00	Marte	Mercurio	Giove	Venere	Saturno	Sole	Luna
3:00	Sole	Luna	Marte	Mercurio	Giove	Venere	Saturno
4:00	Venere	Saturno	Sole	Luna	Marte	Mercurio	Giove
5:00	Mercurio	Giove	Venere	Saturno	Sole	Luna	Marte

Coordinare la Magia con la Luna

Coordinare la magia con le fasi della Luna è essenziale per avere successo. In primis, va ricordato che per la magia bianca è meglio che la Luna sia crescente [di luminosità crescente, da nuova a piena]. Il momento migliore è il più vicino possibile alla luna piena. Incantesimi d'amore, avere un nuovo lavoro, successo, benessere, e così via.

Quando la luna è calante [diminuzione in luminosità, da piena a nuova], è il momento migliore per la magia nera e per i lavori di distruzione, meglio se il più possibile vicini alla luna nuova. La luna calante è anche un buon momento per terminare le cose, per incantesimi per scacciare, terminare abitudini personali, perdere peso.

Luna in Ariete

I progetti cominciati con la Luna in Ariete spesso partono con molto entusiasmo, ma tendono a non durare. E' un buon momento per scatenare conflitti, forti energie, per se stessi, cose proprie, guerra, coltelli, armi, pistole, risultati rapidi ma non durevoli, fuoco, oggetti affilati, metalli, prendere rischi, osare, indipendenza, scatenare incidenti. NON fate interventi chirurgici alla testa o al viso in questo periodo. La magia governata da Marte ha i risultati migliori in questo periodo.

Luna in Toro

I progetti iniziati con la Luna in Toro sono di solito permanenti e molto durevoli, specialmente se vengono fatti quando la luna è nei primi 10 gradi del segno. Denaro, finanze, possedimenti, cose materiali, sensualità, terra, permanenza, salute, cose che aumentano di valore, affitti, banche, risultati lenti ma durevoli, ritardi di tempo. NON fate interventi chirurgici al collo o alla gola in questo periodo. La magia governata dalla Terra e da Venere ha più successo in questo periodo.

Luna in Gemelli

Comunicazione, viaggi su brevi distanze; la Luna in Gemelli è dualistica in natura e governa su latrocinio, inganno, tirare colpi bassi, parenti, sussurrare, vicini, e computer. Ai Gemelli manca di saper restare al potere e i progetti iniziati con la Luna in Gemelli tendono a modificarsi. Non è un buon segno per lavori di magia nera. Piuttosto neutrale come natura. NON fate operazioni a spalle, braccia, mani o nervi in questo periodo. La magia governata da Mercurio ha i migliori risultati in questo momento.

Luna in Cancro

Il Cancro governa ogni cosa che ha che fare con casa, famiglia, cibo, nutrire, la madre, donne in generale. Le cose tendono a durare, perché il Cancro si affeziona. Ottimo per incantesimi d'amore, sul tempo meteorologico, consacrazione dell'altare, benedire la casa, medium, sforzi psichici, scatenare sovra-emotività. Gli incantesimi per il successo in acquisto di terre, proprietà, un posto decente dove vivere, riconciliare membri della famiglia sono migliori in questo periodo. NON fate interventi allo stomaco in questo periodo. Nelle relazioni o matrimoni che cominciano in questo momento, se le parti si dividono, tendono spesso a riunirsi. La magia corrispondente alla Luna ha più successo in questo periodo.

Luna in Leone

Ottima per ogni cosa che ha a che fare con bambini, creatività, per incantesimi d'amore; romanticismo, successo al gioco, vincita, attirare l'attenzione, carisma personale, uomo in generale, il padre, gli hobby, speculazione, prendersi rischi, investimenti, forniture, autorità ed incantesimi per guadagnare posizioni di potere e autorità sugli altri. NON fate operazioni chirurgiche a cuore, spina dorsale o schiena in questo periodo. Il Leone è un segno fisso e i progetti cominciati con la Luna in questo segno tendono a durare. Il lavori magici governati dal Sole hanno successo in questo periodo.

Luna in Vergine

Salute, malattia, benessere, cose che richiedono precisione e perfezione, igiene, nutrizione, erbe, vitamine, forze armate, vestiario, posto di lavoro, colleghi, lavori di magia bianca e guarigione per gli altri, servizi per gli altri. Cose che coinvolgono in dettaglio. Ospedali, guarigione, professione medica, istituzioni, burocrazia, attenzione al dettaglio. La Vergine tende al cambiamento. NON fate operazioni a intestino, ano, apparato digerente in questo periodo. Il lavori magici di Mercurio hanno successo in questo periodo.

Luna in Bilancia

Ottima per formare relazioni d'amore, matrimoni, partnership, ogni tipo di incantesimi per assicurare il successo in queste cose. Pace, diplomazia, negoziazione, problemi legali, lavori a due persone, contratti, far fare alle persone quello che volete facilmente e pacificamente. NON fate interventi chirurgici a ginocchia o bassa schiena. Migliore per incantesimi d'amore.

Luna in Scorpione

Questo è uno dei segni migliori per la magia nera. Vendetta, rabbia, odio, infamia, esporre segreti, morte, chirurgia, trasformazione, ossessione, sesso puro, occulto, il lato oscuro delle cose, gli estremi, ricerca, incantesimi per scacciare, terminare permanentemente qualcosa, morte, morire. Questo è il più potente ed intenso di tutti i segni di luna. Segreto, nascosto, operazioni sotto copertura, forza di volontà, distruzione drastica. Come il suo opposto Toro, lo Scorpione è di solito permanente. NON fate interventi chirurgici alla zona pelvica, agli organi sessuali e riproduttivi in questo periodo. Il lavori magici di Plutone hanno successo in questo periodo.

Luna in Sagittario

Religione, università, viaggi, educazione superiore, scommesse, buona fortuna, ottima per magia cerimoniale, magia bianca, pubblicazioni, sport, aria aperta, la legge. Trovare qualcosa di grosso. NON fate operazioni alle anche o caviglie in questo periodo. Le operazioni magiche di Giove hanno successo in questo periodo.

Luna in Capricorno

Quando la Luna è in Capricorno, è un altro momento eccellente per la magia nera. Depressione, inutilità, usare viziosamente le persone, risultati a lungo termine. Onorificenze, posizione sociale, responsabilità, autorità, struttura, porre obiettivi a lungo termine o pianificare il futuro. NON è un buon momento per cercare i favori di chi si trova al potere. Lavori magici ed incantesimi che producono un ritardo di tempo o sono durevoli, sprecare, manipolare le persone, affari, scacciare spiriti. NON fate operazioni alle ossa / scheletro, denti, o ginocchia. Questo è un segno di luna "malvagio". I lavori sotto il dominio del pianeta malefico Saturno sono favoriti in questo momento.

Luna in Acquario

Amici, gruppi, relazioni platoniche, società, elettricità, lavori magici in congrega, computer, tecnologia, individualismo, originalità, libertà, indipendenza, umanità, anarchia, l'inaspettato, genio, rivelazione, obiettivi e ideali, stupire le persone. Questo è il miglior segno di luna per incantesimi di indipendenza e per interrompere situazioni restrittive. Libertà, trovare voi stessi. NON fate operazioni chirurgiche alle caviglie ed anche in questo periodo. Lavori sotto il dominio di Urano.

Luna in Pesci

Veleno, droghe, auto disfarsi, dolore, depressione, isolamento, pazzia, cose molto profonde psichicamente. Buona per il successo nella meditazione ed ogni obiettivo psichico. Incantesimi per tradire persone, segreti, imbrogli, vulnerabilità. Nemici segreti, stati alterati. Questo è uno dei momenti migliori per portare a termine, specialmente se la luna è nei gradi 20-30 del segno [assicuratevi che non ci sia un vuoto di luna]. Si può eseguire la guarigione psichica. NON fate operazioni ai piedi in questo periodo.

Il Vuoto di Luna

Coordinare i tempi è essenziale. Certe azioni fatte nel momento sbagliato possono portare sia al successo che al fallimento. Saperlo può essere cruciale per determinare il risultato. La conoscenza è potere ed è la chiave per ogni cosa.

Ogni 2 giorni circa si verifica un vuoto di Luna. Succede quando la Luna termina il suo ultimo aspetto verso ogni altro pianeta prima di entrare nel segno successivo. Normalmente dura poche ore, a meno che tutti gli altri pianeti non si trovino nei primi gradi. In questo caso può durare anche un giorno intero.

La cosa importante è che se iniziate un progetto in vuoto di Luna, molto probabilmente non funzionerà. Progetti, firme di documenti, acquisti, incantesimi; qualunque cosa fatta in questo momento ha più che una semplice tendenza ad andare nel verso sbagliato. I progetti cominciati durante un vuoto di luna spesso non vengono terminati o non riescono a raggiungere il termine. I crimini commessi in questo periodo raramente vengono alla luce della giustizia.

Fate un colloquio di lavoro durante un vuoto di luna, e più che probabilmente potrete scordarvi di essere assunti. La pianificazione fatta in questo periodo viene spesso modificata in seguito. I vestiti acquistati possono non vestire bene o non essere mai indossati.

136

Tuttavia, richiedere un prestito in questo periodo potrebbe significare che non dovrete mai rimborsarlo. Questo è il momento in cui l'universo è pieno di scappatoie. Il punto è che quello che si inizia in questa fase raramente viene completato. In molti casi, non è il momento di fare qualcosa.

NON è un momento in cui eseguire incantesimi, poiché molto probabilmente falliranno.

Per informazione, quando c'è un vuoto di luna, molti annuari non sono disponibili. Il libro della Luna di Llewellyn esce ogni anno e contiene questa informazione. Può essere acquistato quasi ovunque ed è poco costoso. Anche le Efemeridi contengono questa informazione per chi sa come leggerle.

Coordinare la Magia con i Pianeti

Come per il Vuoto di Luna, ci sono momenti in cui le energie dell'Universo lavorano contro di noi.

Quando alcuni pianeti sono retrogradi, i pianeti e ciò che essi rappresentano inviano le energie al contrario.

Quando Mercurio è retrogrado, le operazioni per acquisire conoscenza, verità ed intelletto, per passare esami ed ogni cosa legata a mente, comunicazione, viaggi, educazione letteratura, elettronica ed ogni altra cosa governata da Mercurio, avranno situazioni strane che vanno contro il successo di tali cose. Eseguire incantesimi/magia legati a queste cose più che probabilmente fallirà.

Quando Venere è retrograda, non è un buon momento per amore, relazioni, impegni, pulsioni artistiche e così via. Gli incantesimi d'amore inevitabilmente falliranno in un disastro. Aspettate che passi il periodo.

Quando Marte è retrogrado non è tempo di eseguire incantesimi di vendetta, violenza, magia nera. Possono ritornare e colpire il mittente, perché l'universo lavora al contrario. Gli incantesimi per portare pace ed armonia, come per esempio in famiglia, vengono aiutati da tale periodo. Aspettate che il periodo passi.

Se conoscete la data di nascita di un nemico, potete lavorare con la magia nera usando le energie che vedete nel suo tema natale. Per esempio se qualcuno ha un periodo in cui Saturno è retrogrado [tutti noi ne abbiamo] potete dirigere l'energia negativa per vostri scopi o per vendetta. L'universo lavora contro la persona durante il transito di un Saturno malefico. Saturno retrogrado verso i pianeti personali, nella prima casa o, in maniera minore, sui pianeti in progressione è il peggior periodo della propria vita. Il peggio in assoluto è Saturno retrogrado sul governatore del tema natale; potete saperlo solo se conoscete il suo orario di nascita.

D'altra parte, Giove retrogrado è una benedizione. Con Giove retrogrado su Venere di una persona amata, o anche su Urano, Nettuno o Plutone se si parla di amore, un incantesimo d'amore che viene fatto per dirigere tali energie può essere molto efficace.

Con Giove retrogrado sui vostri pianeti personali, gli incantesimi d'amore, denaro/successo, promozioni ed ogni altra cosa possono giungere in abbondanza con il giusto intervento magico. Giove retrogrado è quando abbiamo fortuna ed opportunità. Prendere controllo di questo periodo e dirigere le energie risulterà in un successo.